

## Publications économiques et financières



### Conjoncture financière

Juin 2024

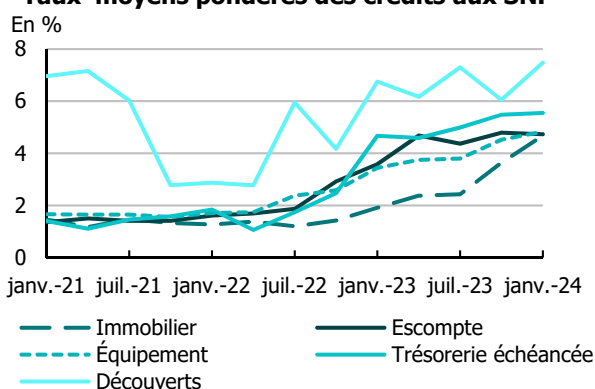
# TAUX DES CRÉDITS AUX ENTREPRISES À LA RÉUNION

## 1<sup>ER</sup> TRIMESTRE 2024 LE TAUX MOYEN À L'ÉQUIPEMENT DÉPASSE CELUI DE L'HEXAGONE

- Globalement, les taux moyens des prêts aux entreprises marquent tous des hausses. Le taux d'intérêt moyen pour les nouveaux **crédits à l'équipement** continue de croître entre octobre 2023 et janvier 2024, passant de 4,52 % à 4,83 % (+31 points de base – pdb). Il est désormais supérieur de 14 pdb au taux moyen de l'Hexagone (4,69 % en janvier 2024). Ces crédits sont souscrits à taux fixe, pour une durée moyenne de 8 ans et un montant moyen de 228 000 euros.
- Le taux d'intérêt pour les nouveaux **crédits immobiliers** d'entreprise augmente encore fortement : +104 pdb entre octobre 2023 et janvier 2024, après +121 pdb entre juillet 2023 et octobre 2023. Il se situe également au-dessus du taux moyen observé en France hexagonale (+23 pdb).
- Le taux d'intérêt moyen des nouveaux **crédits de trésorerie échéancée** progresse légèrement de 7 pdb et s'établit à 5,55 %. Moins d'un quart de ces crédits est souscrit à taux variable, pour une durée moyenne de moins de 2 ans.
- Enfin, le taux d'intérêt moyen des **découverts** reste volatil : +143 pdb en janvier 2024, après -125 pdb en octobre 2023 et +113 pdb en juillet.

### Caractéristiques des nouveaux crédits à La Réunion

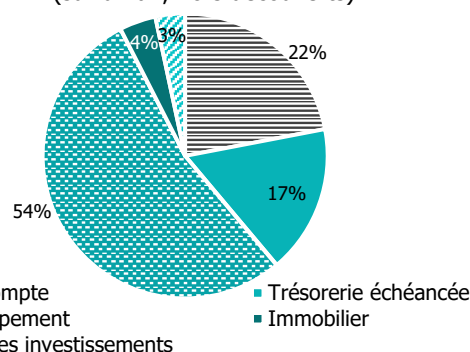
#### Taux moyens pondérés des crédits aux SNF\*



Sources : IEDOM, Banque de France (Ruba)

\*SNF : sociétés non financières

#### Répartition des flux de nouveaux crédits aux SNF (sur un an, hors découverts)



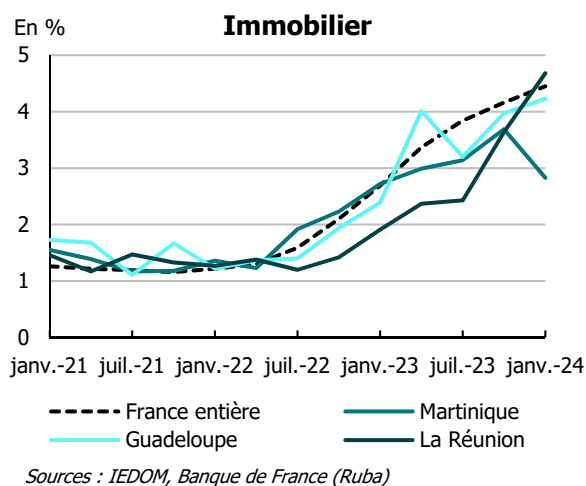
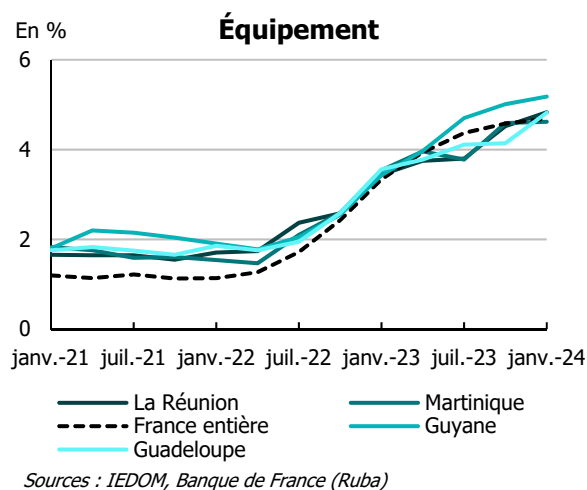
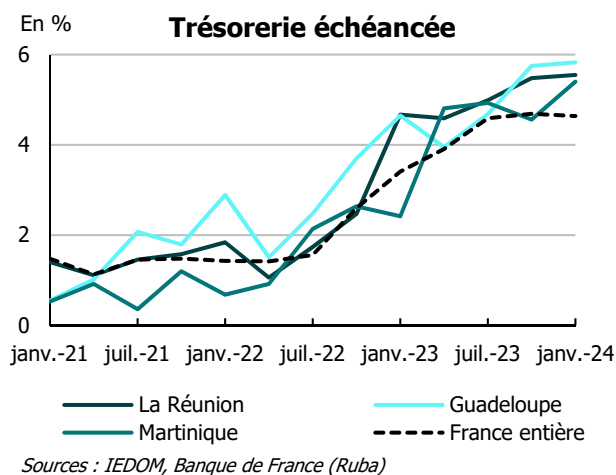
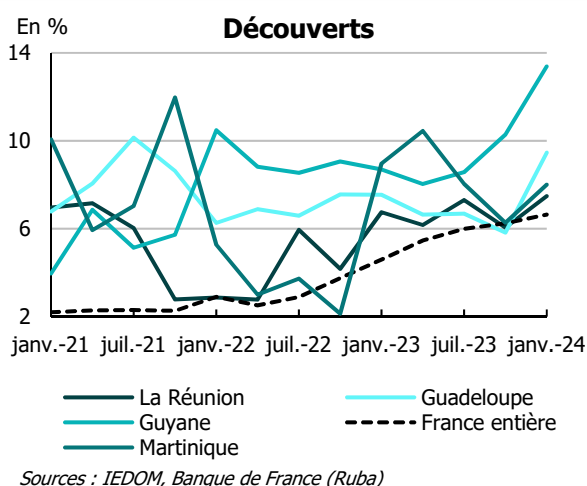
Sources : IEDOM, Banque de France (Ruba)

Nouveaux crédits aux sociétés non financières	Taux moyen pondéré		Taux moyen pondéré		Durée moyenne (en mois)		Part des prêts à taux fixe (en %)		Médiane (taux en %)	
	Janvier 2024 (en %)		Octobre 2023 (en %)		La Réunion	France entière	La Réunion	France entière	La Réunion	France entière
	La Réunion	France entière	La Réunion	France entière						
<b>Découverts</b>	7,48	6,64	6,05	6,25	-	-	-	-	-	-
<b>Trésorerie échéancée</b>	5,55	4,64	5,48	4,69	22	23	74	22	7,00	3,00
<b>Équipement</b>	4,83	4,69	4,52	4,58	97	109	100	75	5,50	4,61
<b>Immobilier</b>	4,68*	4,45	3,64*	4,16	202	203	91	96	-	-

\* Faible niveau de significativité (nombre d'observations compris entre 0 et 20)

Sources : IEDOM, Banque de France (Ruba)

## Taux moyens des crédits aux entreprises par géographie



Note : Les taux présentés pour les crédits immobiliers et, dans certaines géographies, pour la trésorerie échancée sont basés sur un plus faible nombre d'observations disponibles. Les taux de crédit immobilier et de trésorerie échancée de la Guyane sont absents, faute de données suffisantes.

### MÉTHODOLOGIE

L'enquête est réalisée auprès des établissements et des sociétés financières ayant leur activité à La Réunion, elle se base sur un peu plus de 2 500 déclarations. Elle prend en compte les crédits nouveaux accordés au cours du premier mois de chaque trimestre aux sociétés non financières. Les SNF sont définies conformément aux normes de comptabilité nationale européenne (sec 2010), c'est-à-dire comme les unités institutionnelles dont la fonction principale consiste à produire des biens et des services non financiers, et dont les opérations de répartition et les opérations financières sont séparées de celles de leurs propriétaires. Les entrepreneurs individuels sont donc exclus de cette analyse. La banque de France ne publiant pas de données pour cette catégorie de bénéficiaires, le champ de l'étude a été restreint aux SNF de manière à présenter des taux comparables.

Les taux utilisés sont des taux effectifs au sens étroit (TESE). Ceux-ci sont des taux actuariels annualisés, correspondant à la composante d'intérêt du taux effectif global (TEG) ou, dit autrement, au TEG diminué des charges qui ne sont pas des intérêts au sens comptable du terme. S'agissant des utilisations de découverts, les TESE sont calculés uniquement sur les périodes durant lesquelles le solde du compte associé est débiteur. Les taux moyens publiés, qu'ils concernent les catégories prises dans leur ensemble ou l'une des tranches de montant, sont calculés en pondérant les taux collectés par les montants de crédit correspondant.

Les découverts rassemblent des découverts stricto sensu ainsi que les crédits permanents. La catégorie escompte regroupe l'escompte au sens strict, les financements sur loi Dailly, les mobilisations de créances sur l'étranger et les autres créances commerciales. La trésorerie échancée correspond à l'ensemble des instruments de trésorerie hors découverts et escompte. La catégorie immobilier regroupe les prêts immobiliers classiques, ainsi que le crédit-bail immobilier. Les crédits d'équipement regroupent les crédits à l'équipement aidés ainsi que les autres crédits à l'équipement. Enfin, pour les autres crédits d'investissement, il s'agit des autres crédits à la clientèle, des prêts subordonnés, ainsi que du crédit-bail mobilier.