

## Publications économiques et financières



### Conjoncture financière

Avril 2023

# TAUX DES CRÉDITS AUX PARTICULIERS EN GUADELOUPE

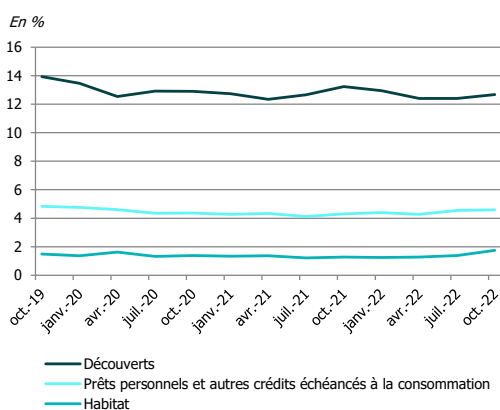
4<sup>E</sup> TRIMESTRE 2022

UNE REMONTÉE PROGRESSIVE DES TAUX MOYENS DES CRÉDITS

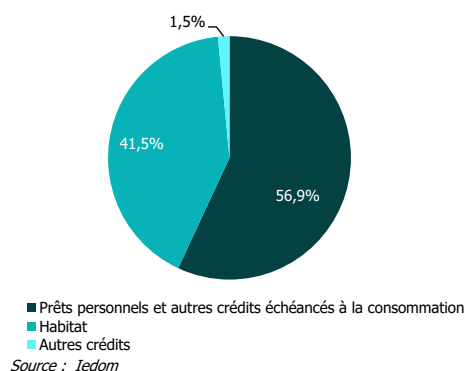
- Le **taux moyen des découverts** repart à la hausse ce trimestre, s'établissant à 12,67 %, soit une augmentation de 27 points de base (pdb) sur un trimestre. En glissement annuel, il demeure plus faible, de 56 pdb. Le montant moyen des découverts s'élève à 678 € ce trimestre. Il recule pour la première fois depuis un an (-21 % par rapport au trimestre précédent et +16 % sur un an).
- Le **taux moyen des prêts personnels et autres crédits échancés à la consommation** enregistre une légère hausse ce trimestre (+4 pdb). En moyenne, le montant des nouveaux crédits accordés est de 17 836 €, contre 16 656 € au trimestre précédent.
- Le **taux moyen des crédits à l'habitat** augmente de nouveau au 4<sup>e</sup> trimestre 2022 (+37 pdb, après +10 pdb en juillet 2022). Le montant moyen est plus important, à 185 558 €, contre 165 569 € au 3<sup>e</sup> trimestre 2022. La durée moyenne des crédits à l'habitat ce trimestre est de 19 ans.
- A l'**échelle nationale**, la hausse des taux moyens des crédits est plus marquée qu'en Guadeloupe sur les découverts et les prêts personnels (y compris les autres crédits échancés à la consommation).

## Caractéristiques des crédits en Guadeloupe

Taux moyens des crédits aux particuliers



Répartition des flux de crédits aux particuliers  
(sur un an, hors découverts)

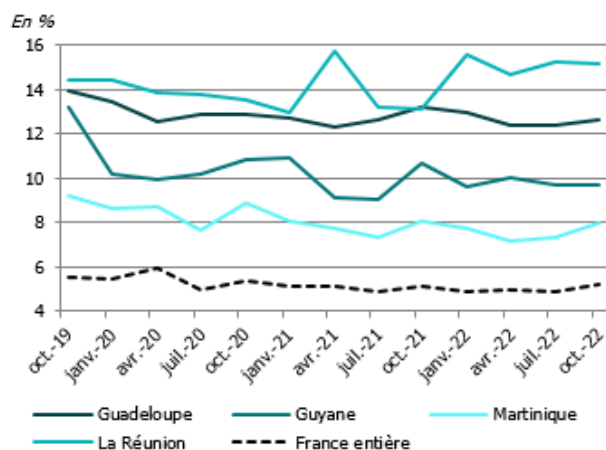


Taux moyen débiteurs en %						Variations		
		oct.-21	janv.-22	avr.-22	juil.-22	oct.-22	1 an	1 trim
Guadeloupe	Découverts	13,23	12,94	12,40	12,40	12,67	-0,56	0,27
	Prêts personnels et autres crédits échancés à la consommation	4,30	4,40	4,28	4,55	4,59	0,29	0,04
	Habitat	1,27	1,24	1,28	1,38	1,75	0,48	0,37
France entière	Découverts	5,12	4,92	4,94	4,86	5,23	0,11	0,37
	Prêts personnels et autres crédits échancés à la consommation	3,51	3,61	3,69	3,85	4,31	0,80	0,46
	Habitat	1,13	1,12	1,19	1,45	1,77	0,64	0,32

Source : Iedom, Banque de France

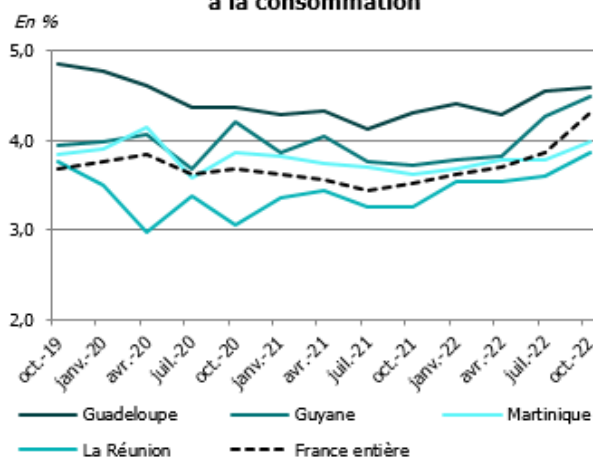
## Taux moyens des crédits aux entreprises par géographie

### Découverts



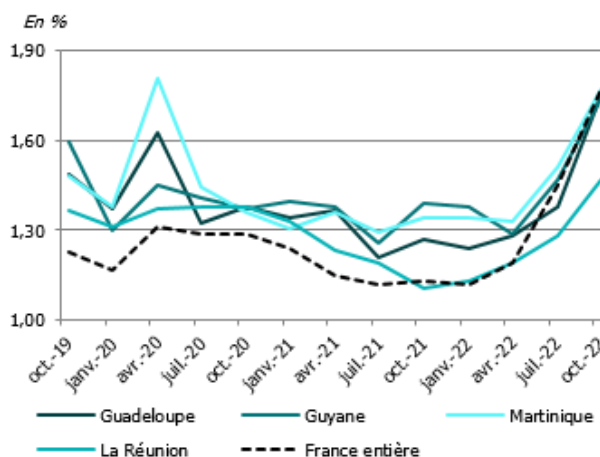
Sources : Iedom, Banque de France

### Prêts personnels et autres crédits échancés à la consommation



Sources : Iedom, Banque de France

### Habitat



Sources : Iedom, Banque de France

Note : Les taux présentés pour les crédits immobiliers et dans certaines géographies, pour la trésorerie échancée, sont basés sur un faible nombre d'observations.

### MÉTHODOLOGIE

L'enquête est réalisée auprès des établissements ayant leur activité en Guadeloupe. Elle prend en compte les crédits nouveaux accordés au cours du trimestre aux particuliers. Les particuliers désignent les personnes physiques à l'exception des entrepreneurs individuels.

L'enquête de la Guadeloupe exploite environ 17 000 déclarations relatives aux crédits consentis au cours de chaque trimestre.

Les taux d'intérêt moyens pondérés ainsi que les montants de contrats nouveaux sont calculés conformément aux définitions harmonisées de la BCE. Les taux recensés sont des taux effectifs au sens étroit (TESE), ils correspondent à la composante intérêt du Taux Effectif Global (TEG). Les taux présentés dans cette note sont des taux moyens pondérés par le montant du crédit.

Les crédits aux ménages sont définis de la façon suivante :

Les « crédits à l'habitat » intègrent l'ensemble des crédits à l'habitat des ménages et ce quelle que soit la période de fixation initiale du taux (PFIT).

Les « découverts » incluent toutes les utilisations de découvert enregistrées au cours d'un mois de référence ainsi que les crédits de trésorerie non échancés (crédits permanents ou revolving). Le montant déclaré est le montant débiteur moyen constaté au cours du mois de référence.

Les « prêts personnels » incluent, en plus des prêts personnels, les financements de ventes à tempérament et les prêts sur carte de crédit.