

# RAPPORT ANNUEL DÉLAIS DE PAIEMENT

## Martinique - 2022

### LE SECTEUR PRIVÉ

#### Délais de paiement des clients en 2021

Délais clients  
(en jours de chiffre d'affaires)

**53  
jours**

**- 5 jours**



**16  
jours**

+ 3 jours

HÉBERGEMENT / RESTAURATION



**59  
jours**

- 10 jours


INDUSTRIE



**26  
jours**

- 2 jours

COMMERCE



**115  
jours**

- 17 jours

CONSTRUCTION

#### Délais de paiement des fournisseurs en 2021

Délais fournisseurs  
(en jours d'achats)

**64  
jours**

**- 6 jours**

Besoin de trésorerie  
(en jours de chiffre d'affaires)

**11  
jours**


**- 2 jours**



**68  
jours**

- 2 jours

HÉBERGEMENT / RESTAURATION



**62  
jours**

- 10 jours


INDUSTRIE



**52  
jours**

- 6 jours

COMMERCE



**77  
jours**

- 7 jours

CONSTRUCTION

### LE SECTEUR PUBLIC

#### Délais globaux de paiement de la commande publique en 2022

Martinique

**12  
jours**

- 14 jours

DROM

**19  
jours**

- 5 jours

Hexagone

**17  
jours**

- 1 jour

Taux de paiement de la commande publique  
(en 30 jours et moins)



DROM

85,8 %



National

Forte progression en  
Martinique par  
rapport aux autres  
DROM

**+13,3%**

#### Délais de paiement du secteur public local et santé (en moyenne, en 2022)

Martinique

**92  
jours**

- 3 jours

DROM

**63  
jours**

- 2 jours

Hexagone

**29  
jours**

+ 1 jour