



INSTITUT D'ÉMISSION  
DES DÉPARTEMENTS  
D'OUTRE-MER

RAPPORT  
ANNUEL  
ÉCONOMIQUE  
2023



# PANORAMA DE L'ECONOMIE

## UNE POPULATION EN BAISSÉ DEPUIS 2000



Depuis 2016  
Solde naturel négatif

5 873 HABITANTS

Estimation au 1er janvier 2021



-0,9 %

par rapport à 2020

entre 1999 et 2021

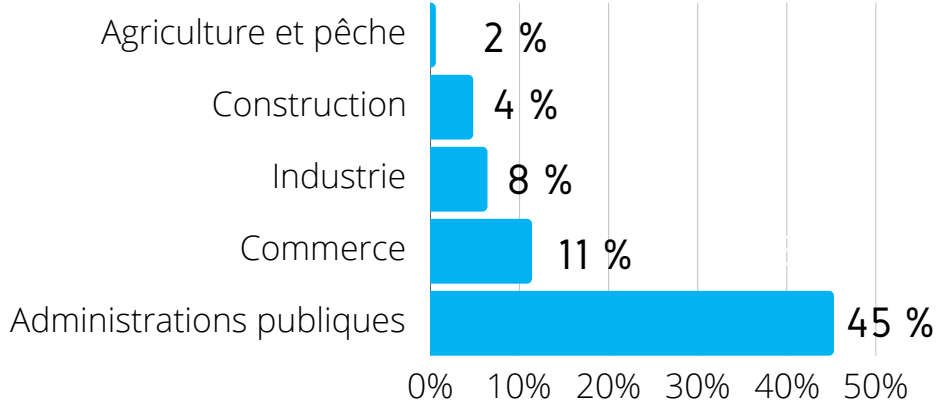
-7,0 %

## UN MODÈLE ÉCONOMIQUE DOMINÉ PAR LE SECTEUR PUBLIC

49,5%

Part de l'emploi dans l'administration publique dans l'emploi total en 2020

### Valeur ajoutée par secteur en 2015



## UN MARCHÉ DU TRAVAIL EN TENSION

93 DEFM\* DE CATÉGORIE A (-10,2%)

en moyenne annuelle, au 31 décembre 2023

Taux de chômage

(15-64 ans)

2,9%





Des difficultés de recrutement persistantes : 252 offres d'emploi recensées en moyenne en 2023



\* demandeurs d'emploi en fin de mois

# L'INFLATION RALENTIT EN 2023 MAIS RESTE ÉLEVÉE

## UNE INFLATION TIRÉE PAR L'ALIMENTATION ET LE TABAC




+57,8%

en moyenne annuelle en 2022

-4,1%

en moyenne annuelle en 2023

Inflation hors tabac



+8,2%

en moyenne annuelle en 2022

+6,1%

en moyenne annuelle en 2023



## FAÇE À L'INFLATION, DES REVALORISATIONS SALARIALES ONT ÉTÉ NÉGOCIÉES

Au cours de l'année 2023, le **SMIC** a été **revalorisé à 2 reprises**. Au 31 décembre 2023, son taux horaire brut est de **11,52 euros**.

+4,1%

SMIC horaire brut



+4,0%

Salaires mensuel brut des ouvriers du BTP

Traitement minimal mensuel brut des fonctionnaires de catégorie C

+4,1%


# LES SECTEURS D'ACTIVITÉ

## L'AGRICULTURE, L'ÉLEVAGE ET LA PÊCHE

### SITUATION DE LA FILIÈRE AGRICOLE

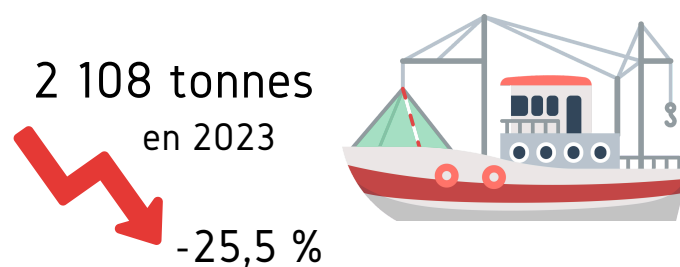
- 8 exploitations (production végétale et élevage compris) qui produisent : œufs, légumes, fromages de chèvre, produits à base de canard, volailles, plantes aromatiques, etc.
- Faible taux de couverture des besoins alimentaires de la population : entre 2,4 % (tomates) et 60,4 % (œufs)
- Arrêt de la production d'agneaux suite à la fermeture temporaire de l'abattoir à Miquelon

### ÉVOLUTION DE LA PRODUCTION LOCALE



### SITUATION DE LA FILIÈRE HALIEUTIQUE

- 17 navires (dont 2 de la flotte industrielle)
- Arrivée d'un nouveau navire de pêche industrielle
- Concentration de l'activité sur le concombre de mer (68,1 % des prises)
- En 2023, le fond "pêche" a bénéficié d'une enveloppe de 500 000 euros
- Le FIM\* a soutenu un projet de l'ARDA\*\* visant à améliorer la connaissance des ressources halieutiques pour un montant de 425 000 euros



**Des problèmes techniques ont impacté le nombre de sorties de mer**

\* Fonds d'intervention maritime  
\*\* Association de recherche et développement pour l'aquaculture

# L'INDUSTRIE ET L'ARTISANAT

## INDUSTRIE DE TRANSFORMATION DES PRODUITS DE LA PÊCHE



Malgré la reprise de **Pêcheurs du Nord** par une société d'économie mixte, **l'activité** des deux usines de Saint-Pierre et de Miquelon **est toujours à l'arrêt**



La quasi-totalité des prises sont débarquées dans les usines canadiennes

## LE TISSU ARTISANAL DE L'ARCHIPEL

Au 31 décembre 2023, **217 entreprises artisanales** sont recensées auprès de la CACIMA

**29,8%**

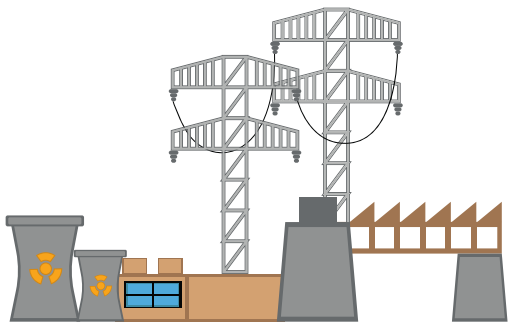
Part des entreprises artisanales dans le total des entreprises de l'archipel

**32,7 %**

part du secteur de la construction dans les entreprises artisanales


## L'ÉNERGIE

### MIX ÉNERGÉTIQUE



Saint-Pierre-et-Miquelon dépend à **100 % des hydrocarbures** pour sa consommation et sa production d'énergie primaire

L'adoption de la PPE\*, en octobre 2023, prévoit de développer la production électrique à partir de l'énergie éolienne



8 MW d'ici 2028

\* programmation pluriannuelle de l'énergie

## LA GESTION DES DÉCHETS

Déplacement sur le territoire de plusieurs éco-organismes afin de sensibiliser à la mise en place de filières REP

Un projet de construction d'une déchèterie à Miquelon est en cours

### PERFORMANCE DE TRI DES DÉCHETS



OMR\* collectés depuis 2016  
-67,5 %



\* ordures ménagères résiduelles

# LA CONSTRUCTION ET LES TRAVAUX PUBLICS

## PARC DE LOGEMENTS



**+1,4 %**  
depuis 2013

3 297 résidences (en 2020)



Résidences  
principales  
80,0 %



Résidences  
secondaires  
15,1 %

## LES GRANDS CHANTIERS

Première phase de reconstruction du barrage de la Vigie à Saint-Pierre

Poursuite des travaux de l'internat de la réussite à Saint-Pierre

Nouvelle boulangerie à Miquelon

Réfection de la toiture et façade de l'aérogare de Saint-Pierre

Réhabilitation de la maison des loisirs à Miquelon

## LOGEMENTS SOCIAUX

136 logements sociaux en 2023  
(inchangé depuis 2013)



69 demandes de logements sociaux en attente au 31 décembre 2023



## COMMERCE

### SECTEUR PORTEUR DE L'ÉCONOMIE



122 entreprises commerciales sont recensées dans l'archipel

120 en 2022

### IMPORTATIONS (valeur)

-2,8 %



biens de consommation durables

+0,6%



biens de consommation non durables

## POIDS DU SECTEUR

**10,9%**

Part de la population active occupée en 2023

**16,8%**

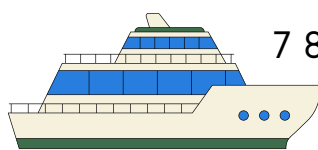
Part dans la démographie des entreprises en 2023

## LE NOMBRE DE TOURISTES ÉTRANGERS POURSUIT SA PROGRESSION

### 13 830 touristes et voyageurs d'affaires étrangers

 +15,3 %

Maritime (hors croisiéristes)



7 860

+34,9 %

13 754 touristes étrangers  
+14,8 %

Croisiéristes\*



4 171

-10,3 %

\* y compris Français

Aérien



1 928

+26,7 %



## TRANSPORTS

### TRAFIC DE MARCHANDISES

Environ 60 000 tonnes par an acheminées au port de Saint-Pierre-et-Miquelon au cours de ces dernières années

Le **transport de marchandises** est **assuré** dans le cadre d'une **délégation de service public (DSP)**



Miquelon

Halifax

Saint-Pierre

La liaison Halifax/Saint-Pierre relie l'archipel au trafic maritime international


La DSP englobe la desserte Halifax/Saint-Pierre et Saint-Pierre/Miquelon.

### FRÉQUENTATION DE L'AÉROPORT



+12,3%

Trafic de passagers (hors transit)  
31 848 mouvements de passagers



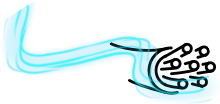
Trafic hexagonal  
+2,6%



Trafic international  
+15,1%

# LES AUTRES SERVICES MARCHANDS

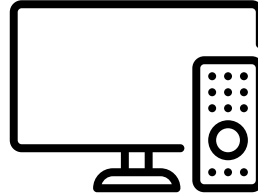
Grâce à la liaison sous-marine avec la péninsule de Burin à Terre-Neuve, **Saint-Pierre-et-Miquelon est classé territoire "excellent débit" depuis 2018**



**une connexion valorisée par** un réseau Internet qui repose sur un **système hybride fibre-coaxial**






plus de 3 400 heures de programmes radios sur la station locale SPM la Première



404 heures de programmes locaux sur la chaîne TV locale SPM la Première


# LES SERVICES NON MARCHANDS

## EFFECTIFS SCOLAIRES


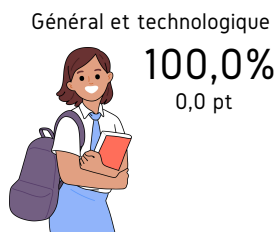


## RÉUSSITE AUX EXAMENS EN 2023

### Brevet des collèges



### Baccalauréat



## LE SECTEUR DE LA SANTÉ

### Consultations de spécialistes

**+8,5 %**

praticiens de l'hôpital  
**+9,9% à 11 932**

praticiens extérieurs  
**+6,5% à 7 672**



### Urgences

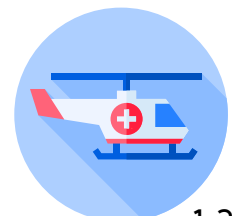
**+10,0%**

650 passages pour 1000 habitants



### 1 106 Évacuations sanitaires

**-1,2%**





# L'ÉVOLUTION MONÉTAIRE ET FINANCIÈRE

## L'ORGANISATION DU SYSTÈME BANCAIRE

### LES ACTEURS DE LA PLACE LOCALE



2 établissements de crédit

1 société de financement

le Trésor Public

Les établissements financiers installés localement concentrent :

97,6% des dépôts  
85,4% des crédits\*

\*encours brut de crédits (encours sain + créances douteuses brutes)

La Caisse des dépôts et consignations figure également parmi les établissements installés localement, bien qu'elle n'ait pas d'implantation physique

## LA DENSITÉ DU SYSTÈME BANCAIRE

1

guichet bancaire pour 1468 habitants

Taux de couverture supérieur à celui de la France entière

3 agences et 4 distributeurs automatiques de billets sur le territoire

## LES MOYENS DE PAIEMENT

Hausse du nombre de cartes bancaires



+2,6 %



1

habitant possède 1,2 carte

# UNE CONSOMMATION DYNAMIQUE

## Paiement CB



+20,8% en nombre  
+ 10,5 % en montant

1,2 million de transactions  
62,4 millions €

## Crédit à la consommation aux ménages



+5,1 %



27,6 millions €  
19,8 % des crédits accordés  
aux ménages sont des crédits  
à la consommation

# ET UNE ÉPARGNE EN HAUSSE

## DÉPÔTS BANCAIRES


ensembles des agents



+4,5%

329 millions €


## DES ENTREPRISES



+12,1%

59,8 millions €  
18,2 % des actifs

## DES MÉNAGES



+3,1 %

243,4 millions €  
74% des actifs

# ÉVOLUTION DES TAUX DES PRODUITS D'ÉPARGNE

Rémunération des placements à taux réglementés (taux d'intérêt nominal annuel)	depuis le 01/02/2021	depuis le 01/02/2022	depuis le 01/08/2022	depuis le 01/01/2023	depuis le 01/02/2023	depuis le 01/08/2023	depuis le 01/01/2024	depuis le 01/02/2024
Livret A	0,50 %	1,00 %	2,00 %	2,00 %	3,00 %	3,00 %	3,00 %	3,00 %
Compte d'épargne-logement (CEL) *	0,25 %	0,75 %	1,25 %	1,25 %	2,00 %	2,00 %	2,00 %	2,00 %
Plan d'épargne-logement (PEL) *	1,00 %	1,00 %	1,00 %	2,00 %	2,00 %	2,00 %	2,25 %	2,25 %
Livret d'épargne populaire (LEP)	1,00 %	2,20 %	4,60 %	4,60 %	6,10 %	6,00 %	6,00 %	5,00 %
Livret de développement durable et solidaire (LDDS)	0,50 %	1,00 %	2,00 %	2,00 %	3,00 %	3,00 %	3,00 %	3,00 %

\* hors prime de l'État

En parallèle, la rémunération des placements indexés sur les taux de marché\*\* a été stimulée par la poursuite du resserrement de la politique monétaire de la BCE



encours +83,6% à 45,6 millions d'euros

# POURSUITE DU RESSERREMENT MONÉTAIRE POUR LUTTER CONTRE L'INFLATION

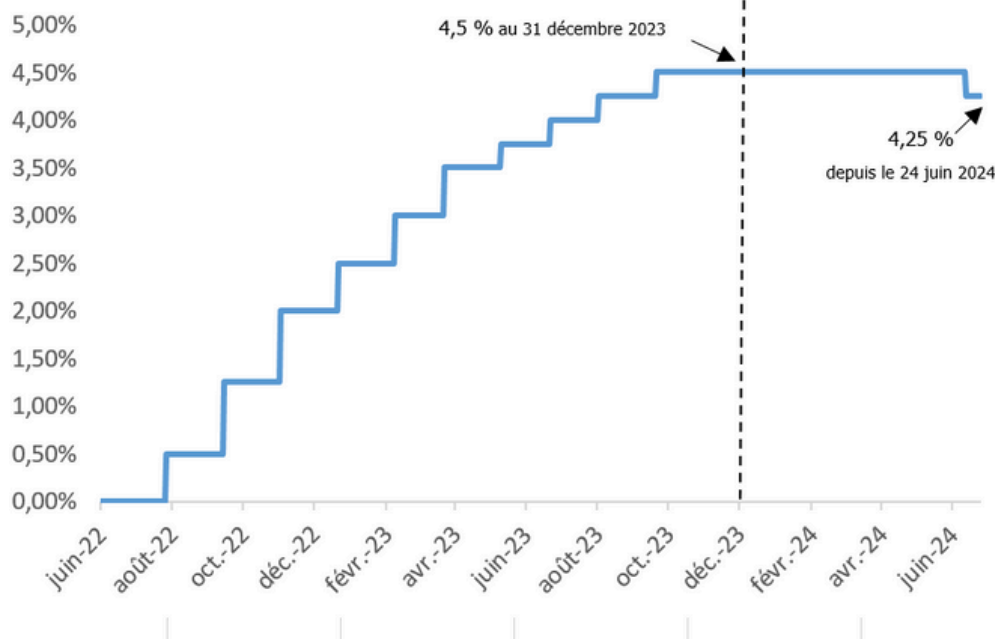
Les taux directeurs ont été relevés de 450 points de base entre juin 2022 et fin 2023

L'Eurosystème a poursuivi le processus de normalisation de son bilan

La BCE a annoncé qu'elle réduirait le portefeuille du PEPP\* à partir du second semestre 2024, jusqu'à leur arrêt en décembre

\* programme d'achats d'urgence face à la pandémie

## ÉVOLUTION DU PRINCIPAL TAUX DE REFINANCEMENT DE LA BCE



## UN CLIMAT D'INVESTISSEMENT CONTRASTÉ

### Crédit d'investissement des entreprises



↓ -0,7 %  
en 2023

Troisième année de baisse consécutive (-17,2 % en 2022 et -0,1 % en 2021)

### Crédit à l'habitat des ménages



↑ +4,3 %  
en 2023

Ralentissement de l'investissement résidentiel des ménages en lien avec la fin de l'attribution des parcelles au quartier des Graves (+9,7 % en 2022 et +8,0 % en 2021)



## Dossiers de surendettement

0 en 2023

50 dossiers depuis 2002

## SOURCES

Caisse d'Épargne Provinces-Alpes-Corse (CEPAC)

Caisse d'Épargne Île-de-France (CEIDF)

Caisse de prévoyance sociale (CPS)

Chambre d'agriculture, de commerce, d'industrie, de métiers et de l'artisanat (CACIMA)

Coopérative Immobilière de Saint-Pierre-et-Miquelon (CISPM)

Direction générale de l'aviation civile (DGAC)

Douanes

FEA BTP de Saint-Pierre-et-Miquelon

Police aux frontières

SAS Louis Hardy

Service de l'Éducation Nationale



Direction des Territoires,  
de l'Alimentation,  
et de la Mer



Ville de Saint-Pierre  
Îles Saint-Pierre et Miquelon



Les publications de l'IEDOM sont téléchargeables gratuitement sur le site [www.iedom.fr](http://www.iedom.fr).

Contact : [IEDOM-SPM-ETUDES@iedom.f](mailto:IEDOM-SPM-ETUDES@iedom.f)

L'institut d'émission des départements d'outre-mer assure le rôle de banque centrale dans les cinq départements d'outre-mer (Guadeloupe, Martinique, Guyane, La Réunion, Mayotte), ainsi que dans les collectivités de Saint-Pierre-et-Miquelon, Saint-Barthélemy et Saint-Martin et des TAAF, dont la monnaie est leuro. Il exerce ses missions de banque centrale « au nom, pour le compte et sous l'autorité de la Banque de France ». L'IEDOM exerce également des missions de service public qui lui ont été confiées par l'État. Par ailleurs, il assure le rôle d'observatoire économique et financier des économies ultramarines.

