

LE BAROMÈTRE MENSUEL DE L'INCLUSION FINANCIÈRE

DEPARTEMENT : GUYANE

Août 2024

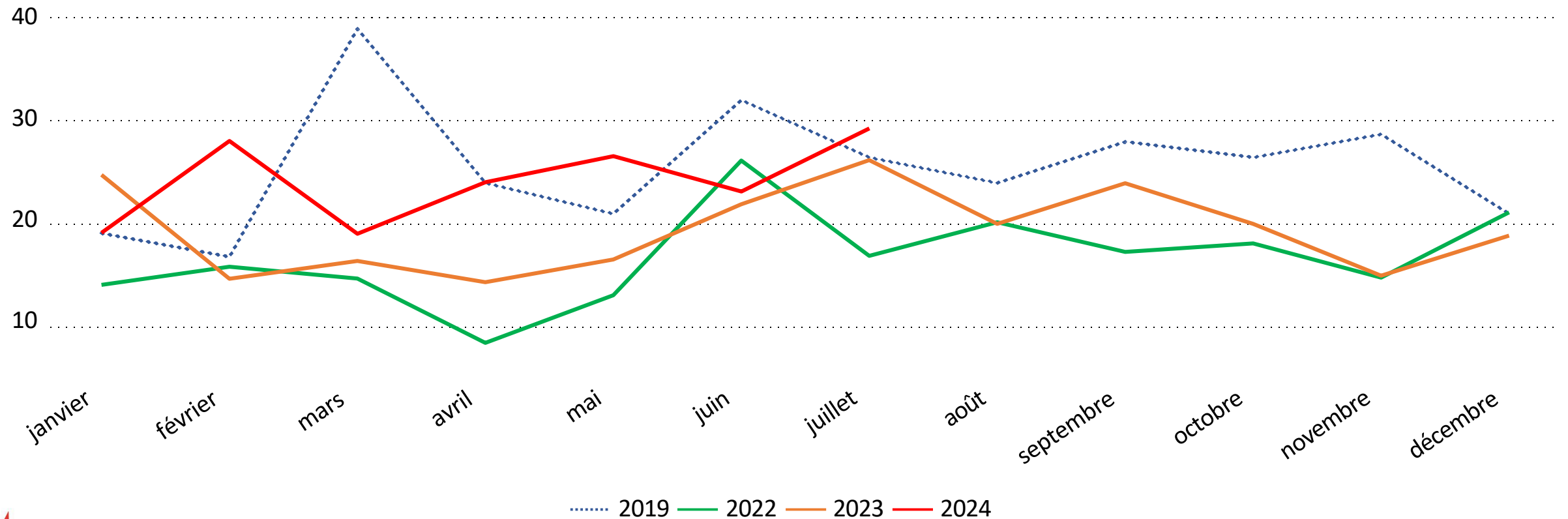
(données à fin juillet 2024)

Dépôts de dossiers de surendettement *(en nombre)*

Dossiers déposés	juillet 2023	juillet 2024*	Cumul 2023 (à fin juillet)	Cumul 2024* (à fin juillet)	Évolution du cumul** 2024/2023
	25	32	134	169	25 %

*Données provisoires - ** Evolution calculée sur la base des données corrigées des jours ouvrés

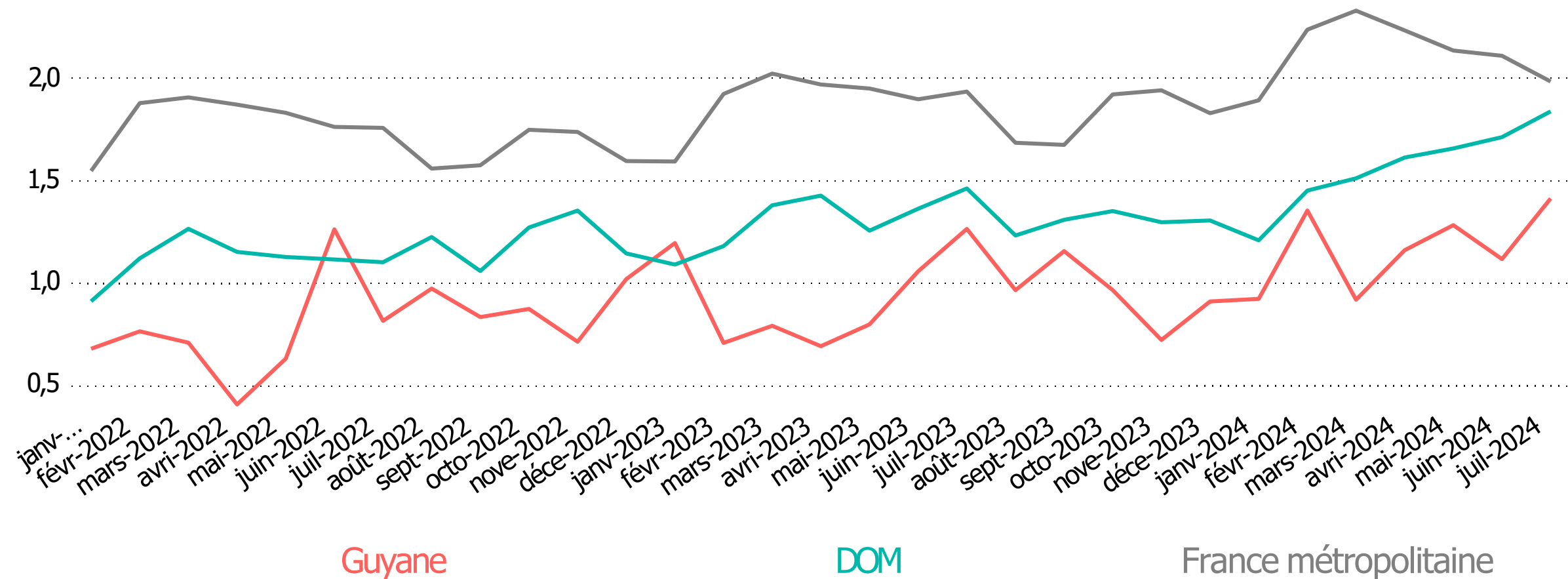
Évolution mensuelle corrigée des jours ouvrés (Guyane)



..... 2019 — 2022 — 2023 — 2024

Dépôts de dossiers de surendettement (pour 10 000 habitants)

Évolution mensuelle corrigée des jours ouvrés



Guyane

DOM

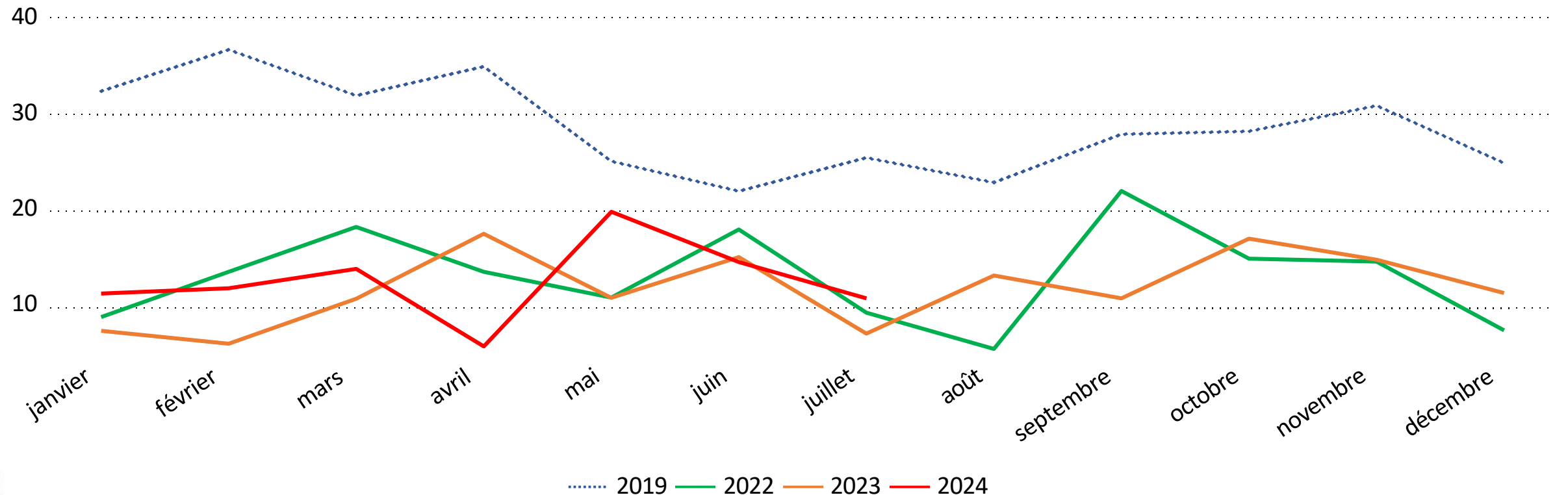
France métropolitaine

Désignations de droit au compte bancaire *(en nombre)*

Nombre de désignations de banque pour l'ouverture d'un compte	juillet 2023	juillet 2024*	Cumul 2023 (à fin juillet)	Cumul 2024* (à fin juillet)	Évolution du cumul** 2024/2023
	7	12	75	88	16 %

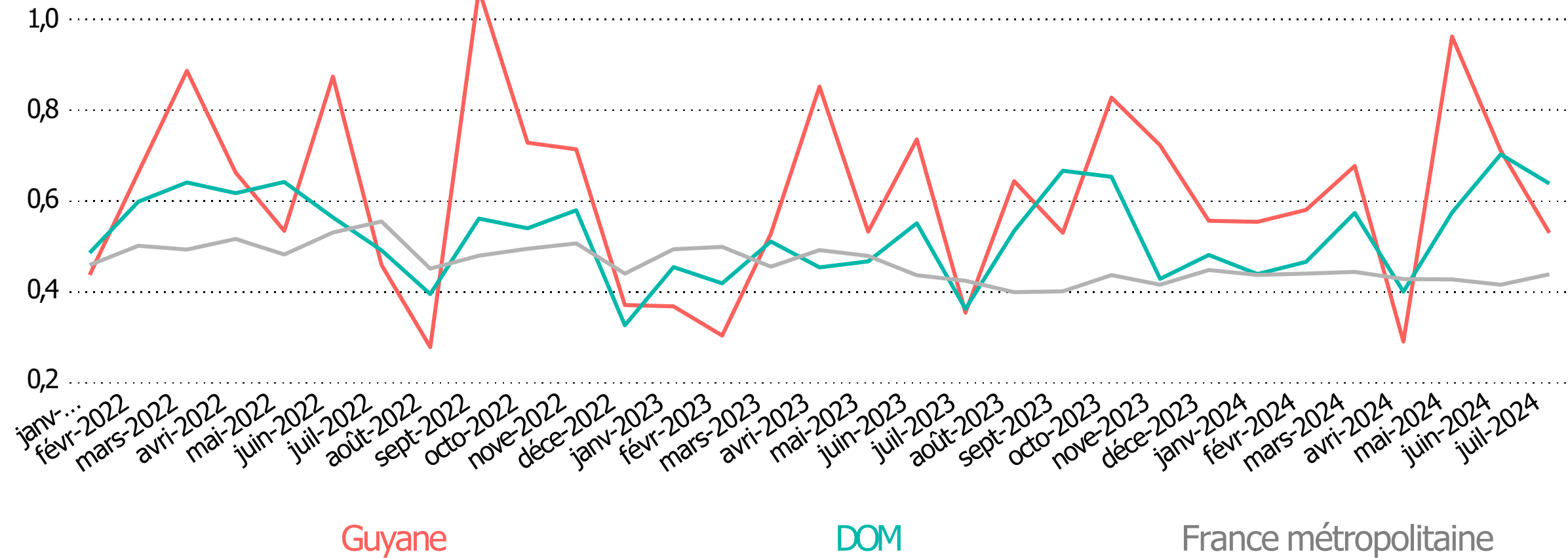
*Données provisoires - ** Evolution calculée sur la base des données corrigées des jours ouvrés

Évolution mensuelle corrigée des jours ouvrés (Guyane)



Désignations de droit au compte bancaire (pour 10 000 habitants)

Évolution mensuelle corrigée des jours ouvrés



Guyane

DOM

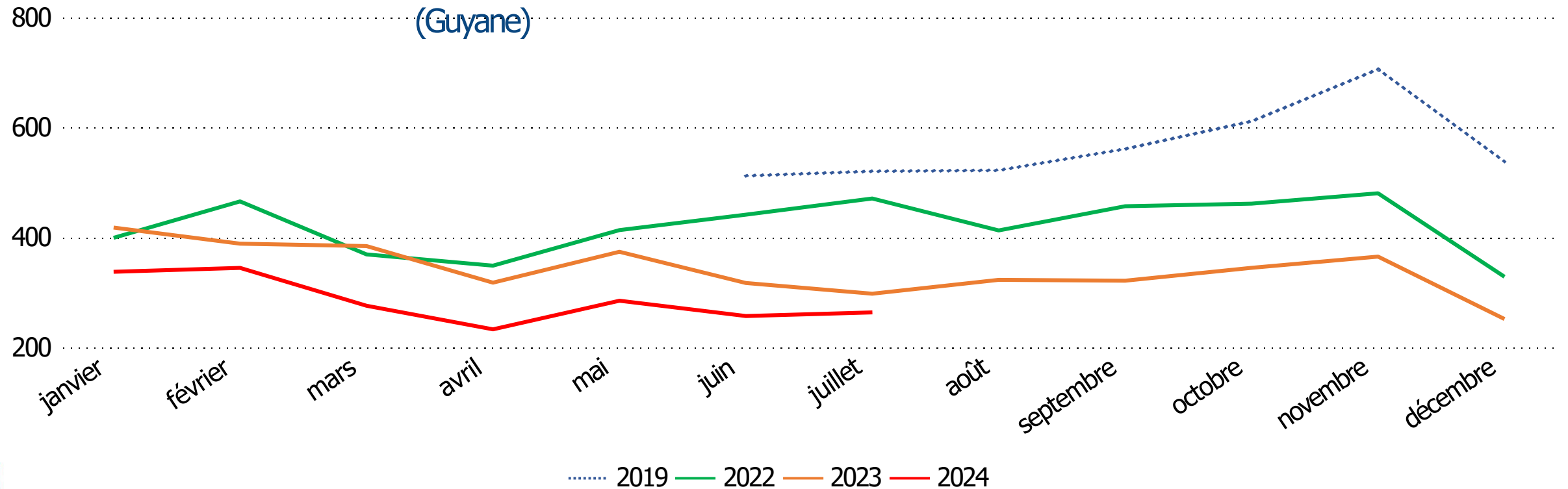
France métropolitaine

Flux d'inscriptions de personnes au FCC (en nombre)

	juillet 2023	juillet 2024*	Cumul 2023 (à fin juillet)	Cumul 2024* (à fin juillet)	Évolution du cumul** 2024/2023
Inscriptions au FCC	285	289	2 483	2 000	-20 %
dont incidents sur chèque	219	241	1 915	1 670	-14 %
dont retraits de carte bancaire	67	49	578	339	-42 %

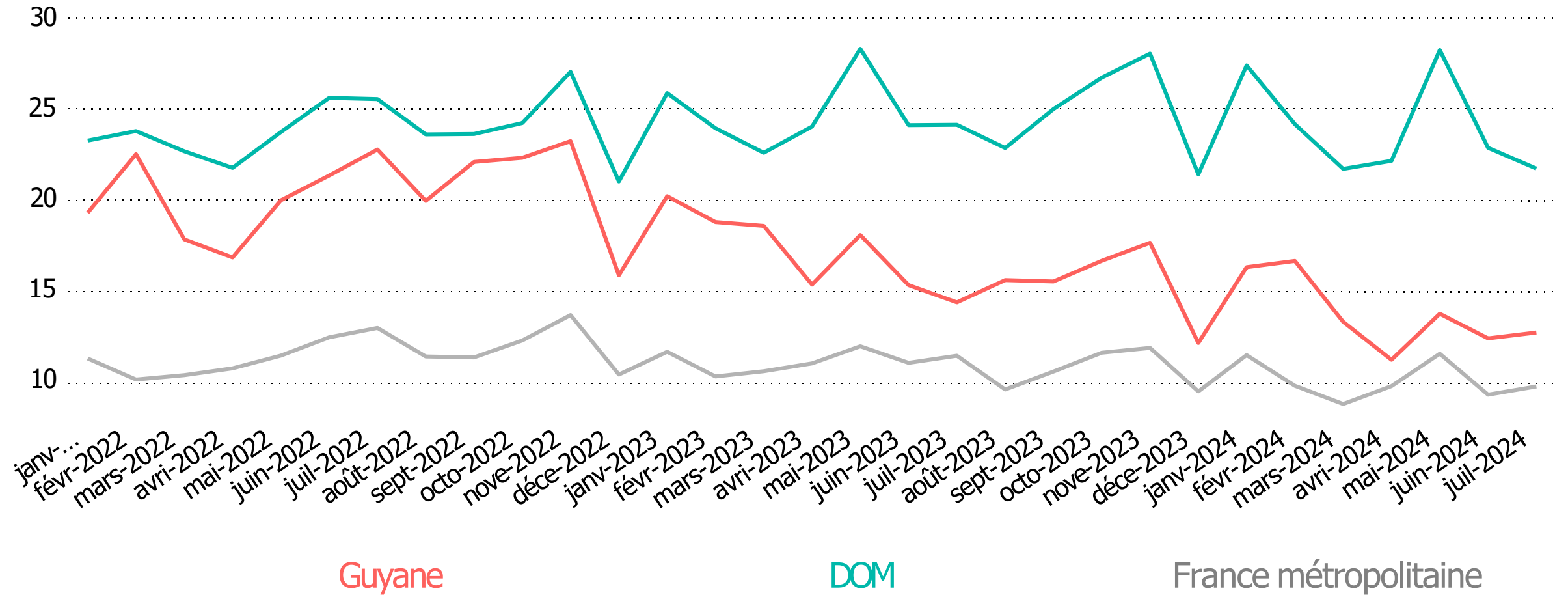
*Données provisoires - ** Evolution calculée sur la base des données corrigées des jours ouvrés

Évolution mensuelle corrigée des jours ouvrés (Guyane)



Flux d'inscriptions de personnes au FCC (pour 10 000 habitants)

Évolution mensuelle corrigée des jours ouvrés



Guyane

DOM

France métropolitaine

Indicateurs statistiques sur le surendettement

Guyane

	juin 2024	juillet 2024*	Cumul de janvier à fin		2023
			juillet 2024*	juillet 2023	
Dossiers déposés	22	32	169	134	233
Dossiers recevables	18	27	144	116	212
Dossiers traités par les commissions (A+B+C+D)	19	25	159	119	222
Dossiers irrecevables (A)	2	6	14	7	14
Mesures de rétablissement personnel (B)	4	1	37	35	68
Mesures imposées suite RP sans LJ	4	1	37	35	68
Accords débiteurs sur les demandes d'ouverture d'une PRP avec LJ	0	0	0	0	0
Mesures de réaménagement des dettes (C)	13	12	86	69	121
Plans conventionnels pérennes	1	0	5	5	6
Plans d'attente	2	1	7	6	8
Mesures pérennes	9	8	54	51	91
Mesures d'attente	1	3	20	7	16
Dossiers clôturés (D) (y compris constats de non-accord n'ayant pas l'objet d'une couverture des mesures)	0	6	22	8	19
Relations avec les tribunaux Nombre de dossiers faisant l'objet d'un recours ou d'une contestation**	4	1	22	5	18

*Données provisoires

Précisions méthodologiques

- **Les dépôts de dossier de surendettement** sont dénombrés sur la base des commissions départementales en charge de les examiner.
- **Les droits au compte** (accordés aux personnes physiques et morales), qui correspondent aux désignations d'établissements bancaires par la Banque de France, sont établis sur la base :
 - des 2 premiers chiffres du code postal pour la France Métropolitaine
 - des 3 premiers chiffres du code postal pour les DOM.des banques désignées
- **Les inscriptions au fichier central des chèques (FCC)** sont établies sur la base :
 - des 2 premiers chiffres du code postal pour la France Métropolitaine
 - des 3 premiers chiffres du code postal pour les DOMdu domicile des personnes (physiques et morales) inscrites. Les retraits carte bancaire recensent les incidents déclarés par les banques adhérentes au GIE Carte Bancaire.
- **Les ratios calculés pour 10 000 habitants** sont établis sur la base des données de recensement de la population âgée de 15 ans et plus- données au 01/01/2022.
- Les données de l'année 2020/2021 ne sont pas reprises, seules les données 2019 année de référence avant pandémie sont remontées.