

LE BAROMÈTRE MENSUEL DE L'INCLUSION FINANCIÈRE

DEPARTEMENT : MARTINIQUE

Juin 2024

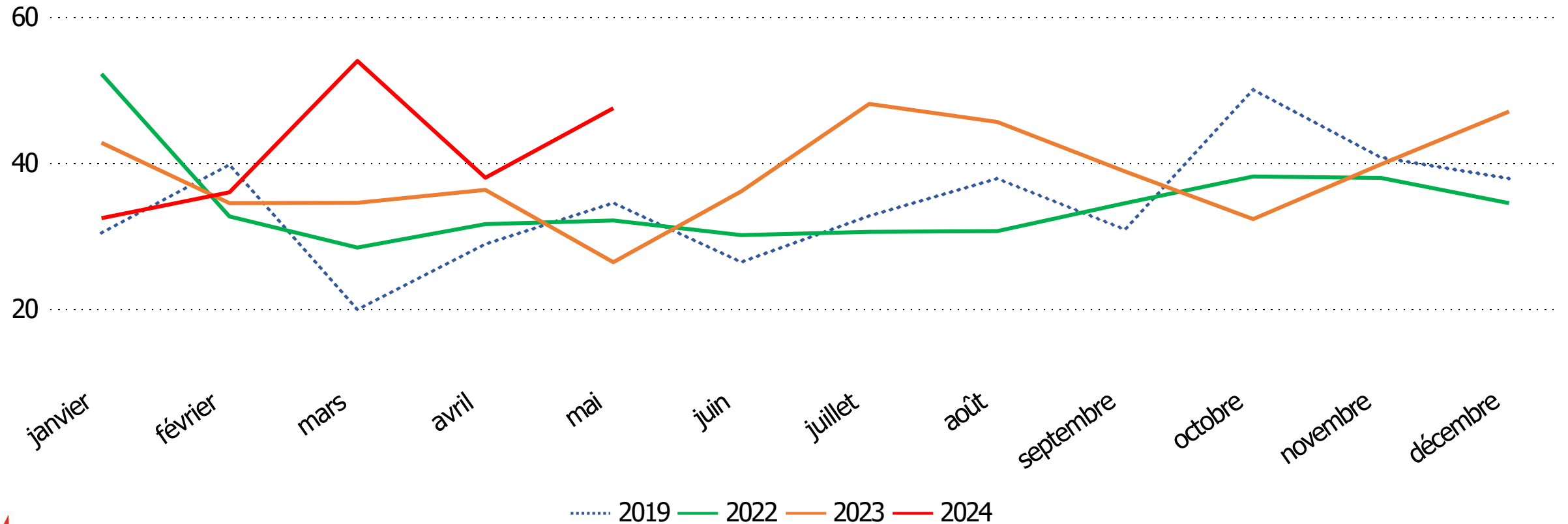
(données à fin mai 2024)

Dépôts de dossiers de surendettement *(en nombre)*

Dossiers déposés	mai 2023	mai 2024*	Cumul 2023 (à fin mai)	Cumul 2024* (à fin mai)	Évolution du cumul** 2024/2023
	24	43	173	205	18 %

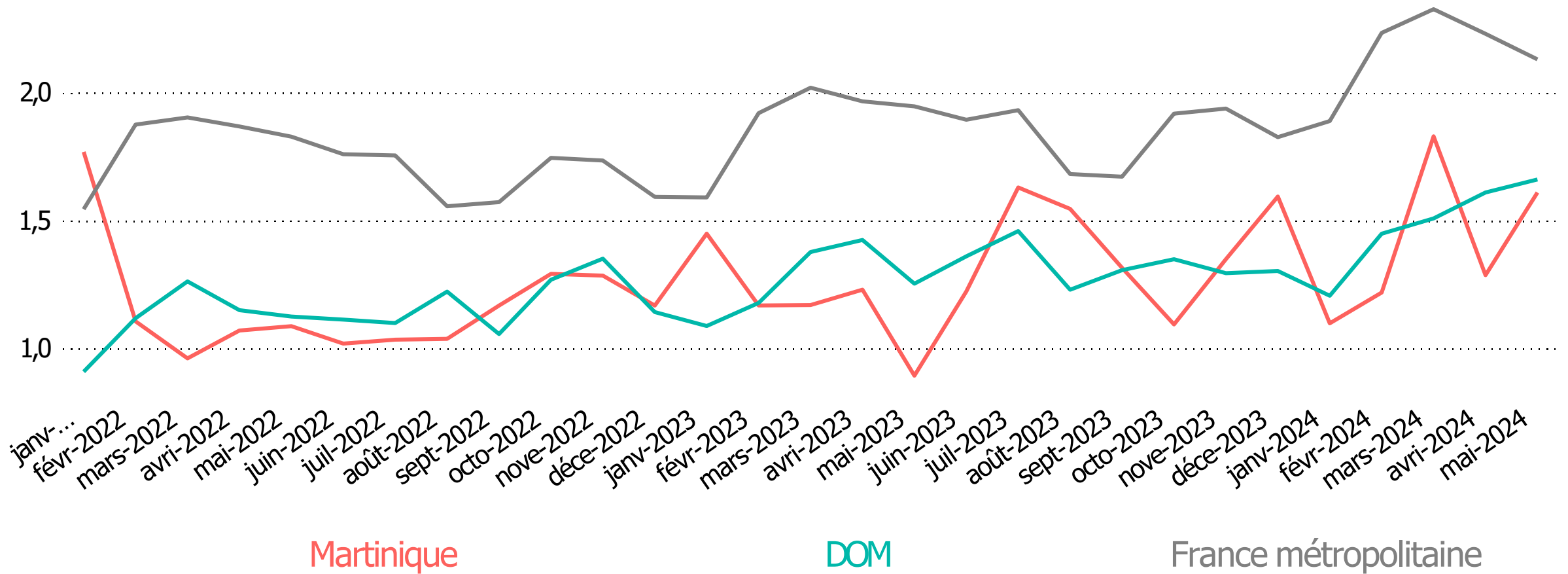
*Données provisoires - ** Evolution calculée sur la base des données corrigées des jours ouvrés

Évolution mensuelle corrigée des jours ouvrés (Martinique)



Dépôts de dossiers de surendettement (pour 10 000 habitants)

Évolution mensuelle corrigée des jours ouvrés



Martinique

DOM

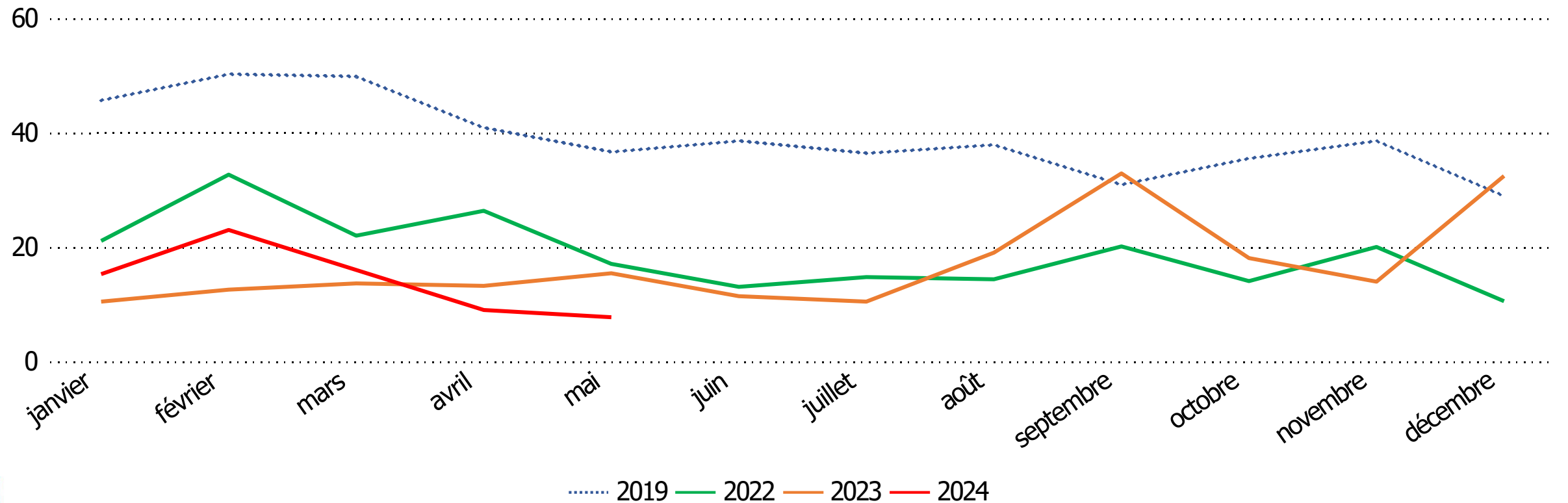
France métropolitaine

Désignations de droit au compte bancaire *(en nombre)*

Nombre de désignations de banque pour l'ouverture d'un compte	mai 2023	mai 2024*	Cumul 2023 (à fin mai)	Cumul 2024* (à fin mai)	Évolution du cumul** 2024/2023
	14	7	64	71	10 %

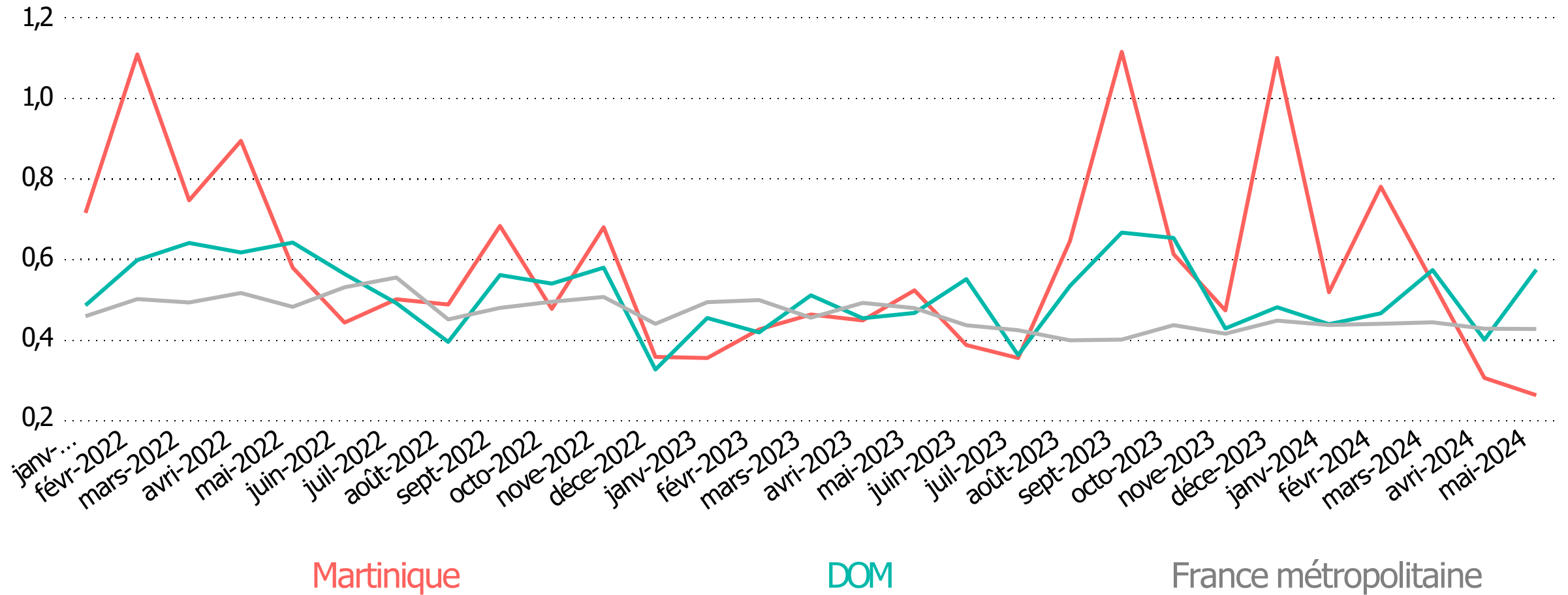
*Données provisoires - ** Evolution calculée sur la base des données corrigées des jours ouvrés

Évolution mensuelle corrigée des jours ouvrés (Martinique)



Désignations de droit au compte bancaire (pour 10 000 habitants)

Évolution mensuelle corrigée des jours ouvrés



Martinique

DOM

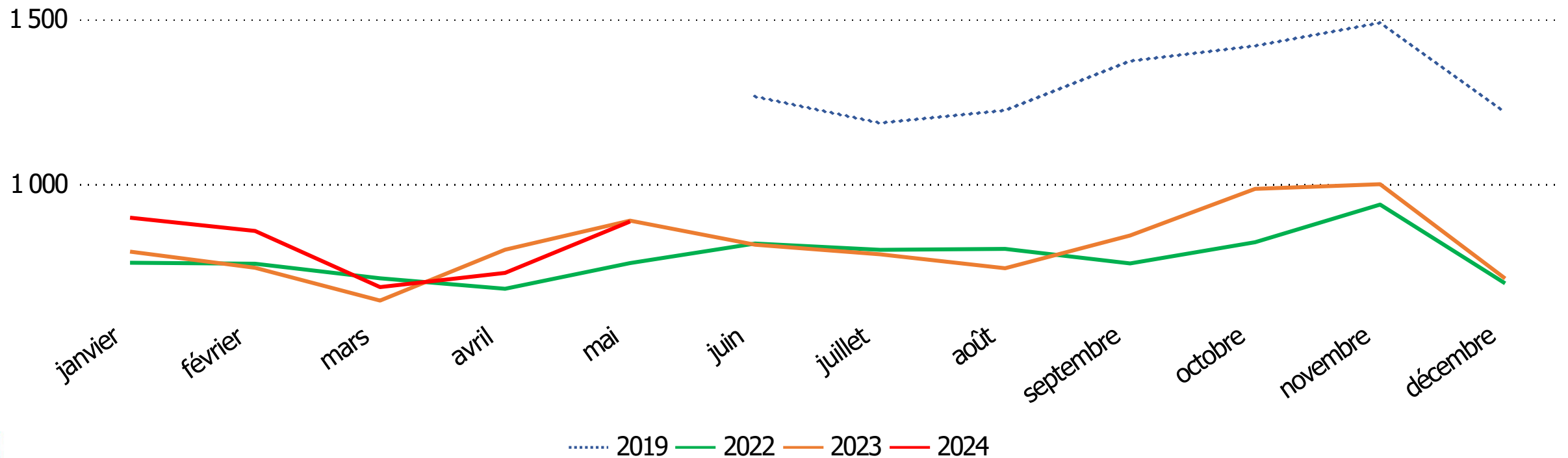
France métropolitaine

Flux d'inscriptions de personnes au FCC (en nombre)

	mai 2023	mai 2024*	Cumul 2023 (à fin mai)	Cumul 2024* (à fin mai)	Évolution du cumul** 2024/2023
Inscriptions au FCC	809	803	3 804	4 025	5 %
dont incidents sur chèque	722	750	3 329	3 664	9 %
dont retraits de carte bancaire	89	55	496	380	-24 %

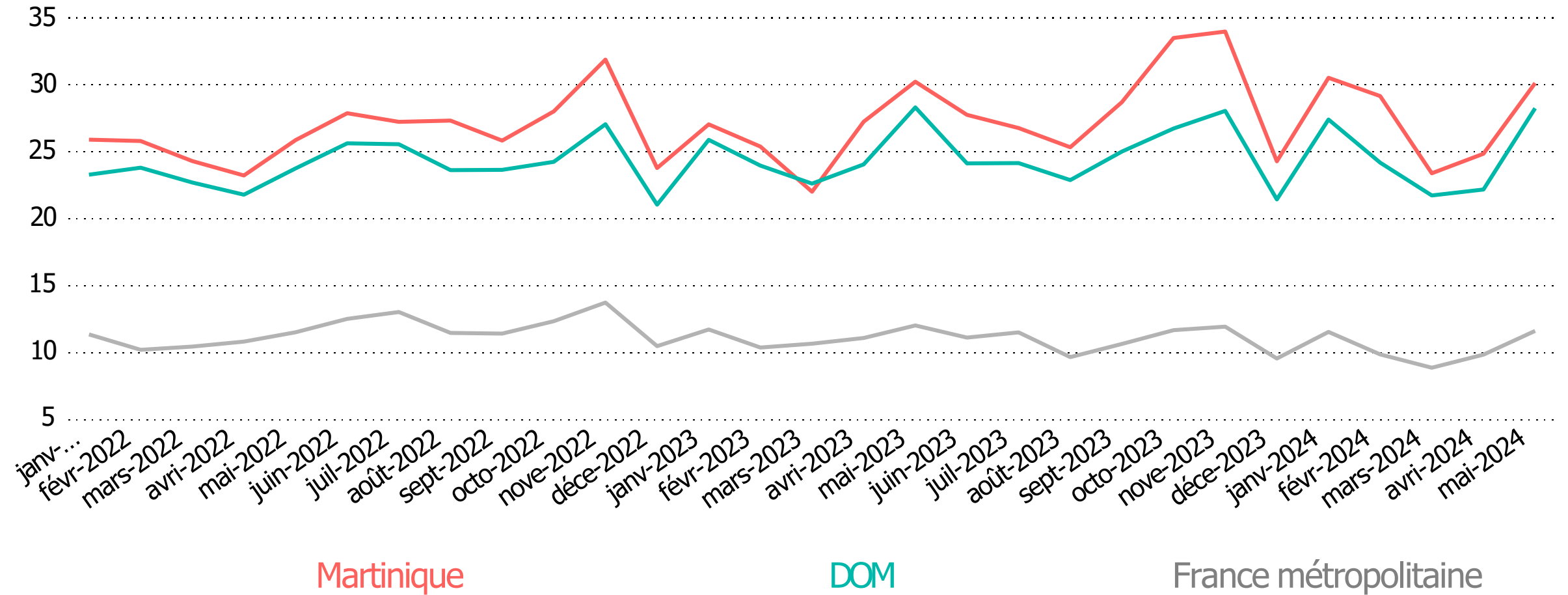
*Données provisoires - ** Evolution calculée sur la base des données corrigées des jours ouvrés

Évolution mensuelle corrigée des jours ouvrés (Martinique)



Flux d'inscriptions de personnes au FCC (pour 10 000 habitants)

Évolution mensuelle corrigée des jours ouvrés



Martinique

DOM

France métropolitaine

Indicateurs statistiques sur le surendettement

Martinique

	avril 2024	mai 2024*	Cumul de janvier à fin		2023
			mai 2024*	mai 2023	
Dossiers déposés	38	43	205	173	463
Dossiers recevables	35	25	170	168	403
Dossiers traités par les commissions (A+B+C+D)	35	43	206	191	429
Dossiers irrecevables (A)	4	8	21	9	29
Mesures de rétablissement personnel (B)	14	13	66	85	162
Mesures imposées suite RP sans LJ	13	13	65	85	161
Accords débiteurs sur les demandes d'ouverture d'une PRP avec LJ	1	0	1	0	1
Mesures de réaménagement des dettes (C)	14	21	109	83	205
Plans conventionnels pérennes	1	1	14	7	16
Plans d'attente	1	1	6	12	19
Mesures pérennes	8	15	74	47	141
Mesures d'attente	4	4	15	17	29
Dossiers clôturés (D) (y compris constats de non-accord n'ayant pas l'objet d'une couverture des mesures)	3	1	10	14	33
Relations avec les tribunaux Nombre de dossiers faisant l'objet d'un recours ou d'une contestation**	10	4	23	21	46

*Données provisoires

Précisions méthodologiques

- **Les dépôts de dossier de surendettement** sont dénombrés sur la base des commissions départementales en charge de les examiner.
- **Les droits au compte** (accordés aux personnes physiques et morales), qui correspondent aux désignations d'établissements bancaires par la Banque de France, sont établis sur la base :
 - des 2 premiers chiffres du code postal pour la France Métropolitaine
 - des 3 premiers chiffres du code postal pour les DOM.des banques désignées
- **Les inscriptions au fichier central des chèques (FCC)** sont établies sur la base :
 - des 2 premiers chiffres du code postal pour la France Métropolitaine
 - des 3 premiers chiffres du code postal pour les DOMdu domicile des personnes (physiques et morales) inscrites. Les retraits carte bancaire recensent les incidents déclarés par les banques adhérentes au GIE Carte Bancaire.
- **Les ratios calculés pour 10 000 habitants** sont établis sur la base des données de recensement de la population âgée de 15 ans et plus- données au 01/01/2022.
- Les données de l'année 2020 en raison de la crise sanitaire ne sont pas représentatives et sont écartées du baromètre.