

# LE BAROMÈTRE MENSUEL DE L'INCLUSION FINANCIÈRE

## DEPARTEMENT : LA RÉUNION

### Juin 2024

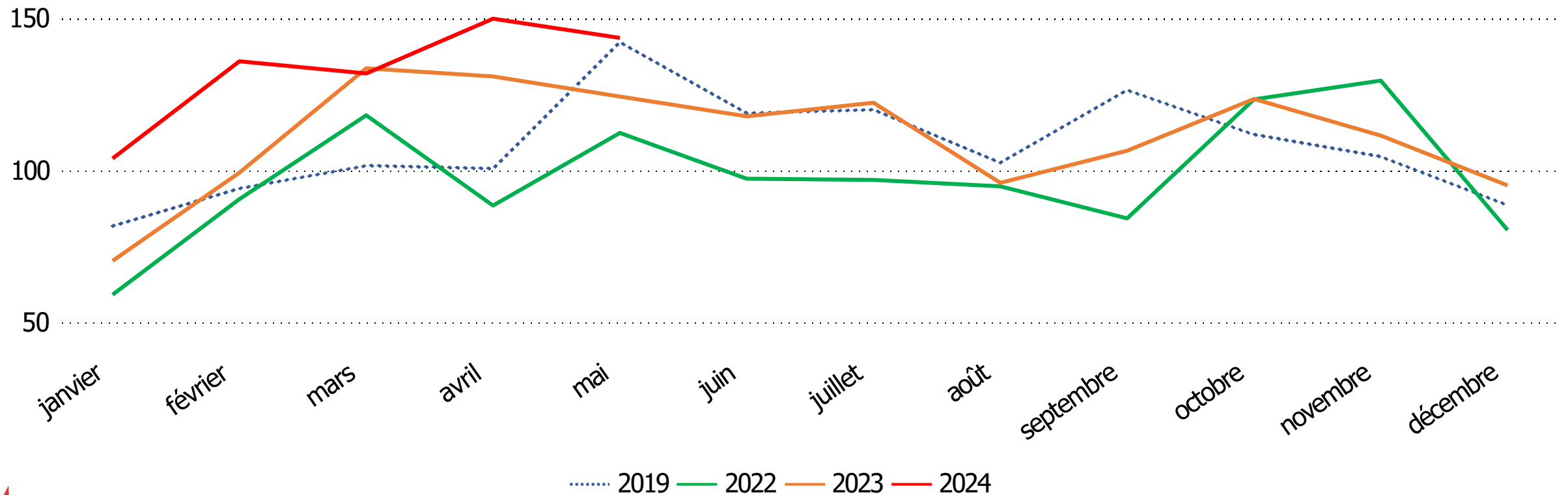
(données à fin mai 2024)

# Dépôts de dossiers de surendettement *(en nombre)*

	mai 2023	mai 2024*	Cumul 2023 (à fin mai)	Cumul 2024* (à fin mai)	Évolution du cumul** 2024/2023
Dossiers déposés	113	130	548	657	19 %

\*Données provisoires - \*\* Evolution calculée sur la base des données corrigées des jours ouvrés

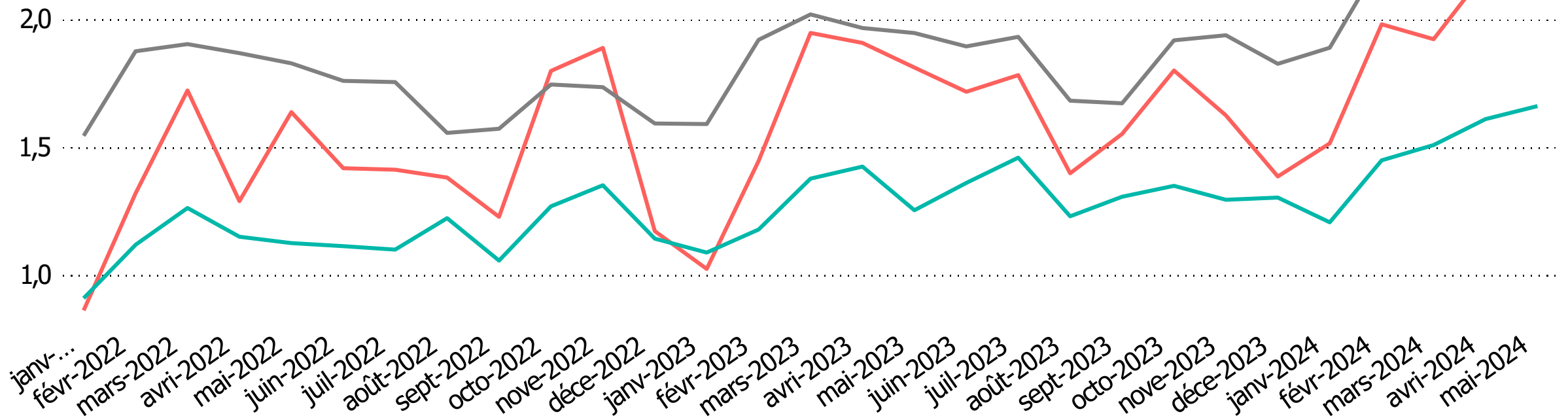
## Évolution mensuelle corrigée des jours ouvrés (La Réunion)



..... 2019 — 2022 — 2023 — 2024

# Dépôts de dossiers de surendettement (pour 10 000 habitants)

Évolution mensuelle corrigée des jours ouvrés



La Réunion

DOM

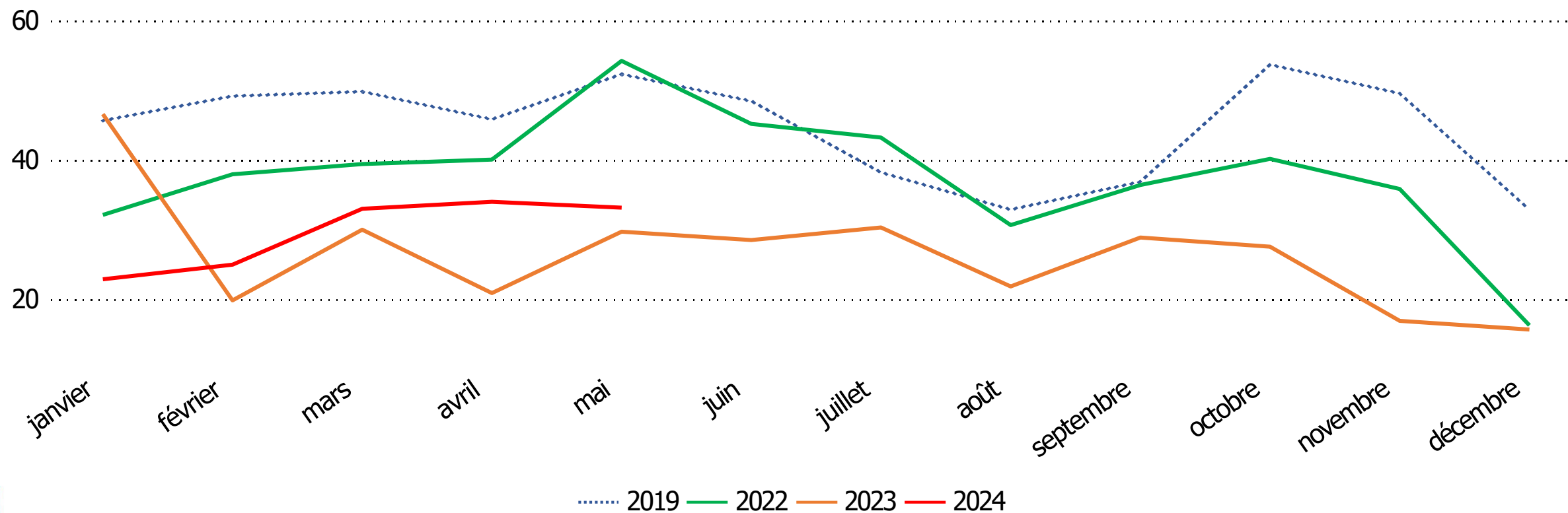
France métropolitaine

# Désignations de droit au compte bancaire *(en nombre)*

Nombre de désignations de banque pour l'ouverture d'un compte	mai 2023	mai 2024*	Cumul 2023 (à fin mai)	Cumul 2024* (à fin mai)	Évolution du cumul** 2024/2023
	27	30	147	146	-1 %

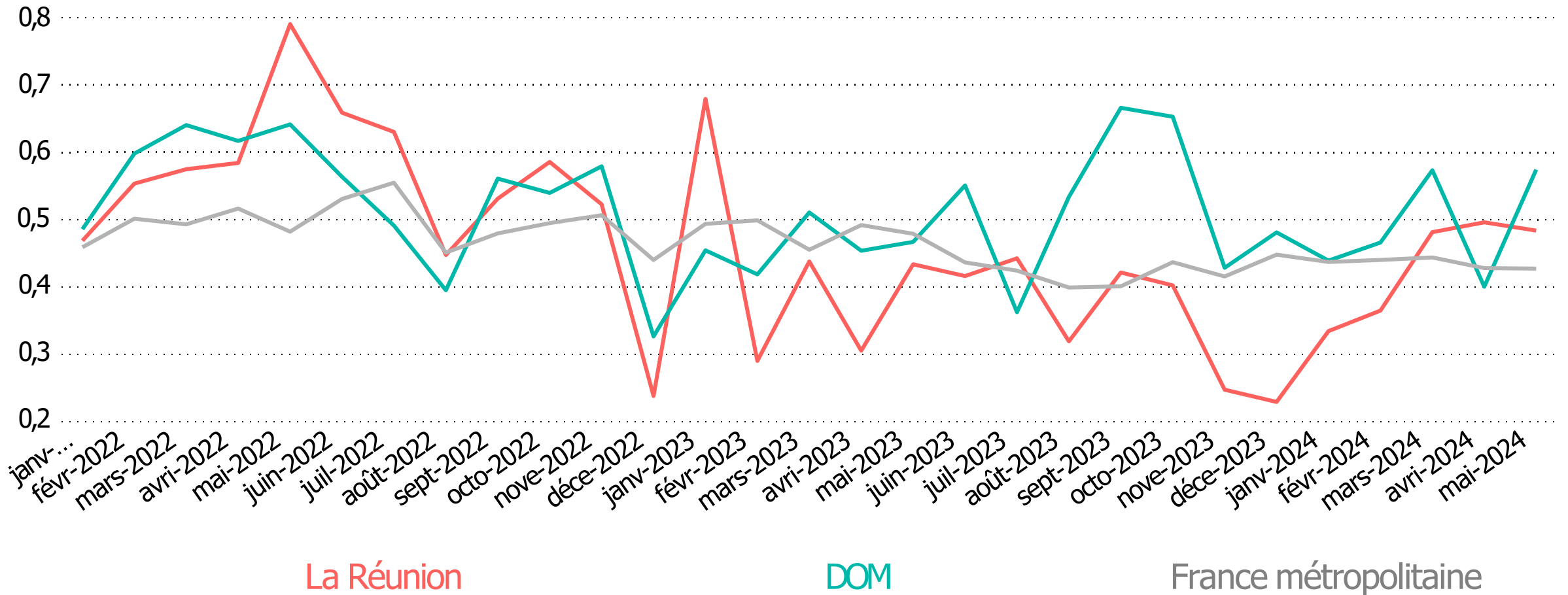
\*Données provisoires - \*\* Evolution calculée sur la base des données corrigées des jours ouvrés

## Évolution mensuelle corrigée des jours ouvrés (La Réunion)



# Désignations de droit au compte bancaire (pour 10 000 habitants)

Évolution mensuelle corrigée des jours ouvrés



La Réunion

DOM

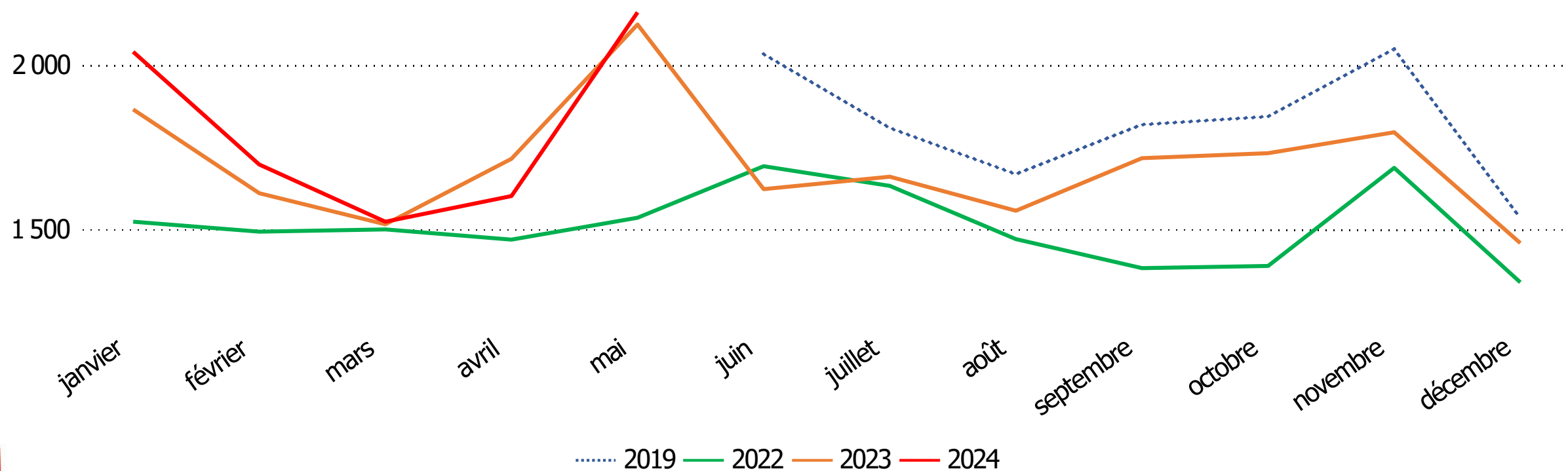
France métropolitaine

# Flux d'inscriptions de personnes au FCC (en nombre)

	mai 2023	mai 2024*	Cumul 2023 (à fin mai)	Cumul 2024* (à fin mai)	Évolution du cumul** 2024/2023
<b>Inscriptions au FCC</b>	<b>1 929</b>	<b>1 955</b>	<b>8 656</b>	<b>8 917</b>	<b>2 %</b>
dont incidents sur chèque	1 792	1 818	7 921	8 113	2 %
dont retraits de carte bancaire	145	148	775	863	11 %

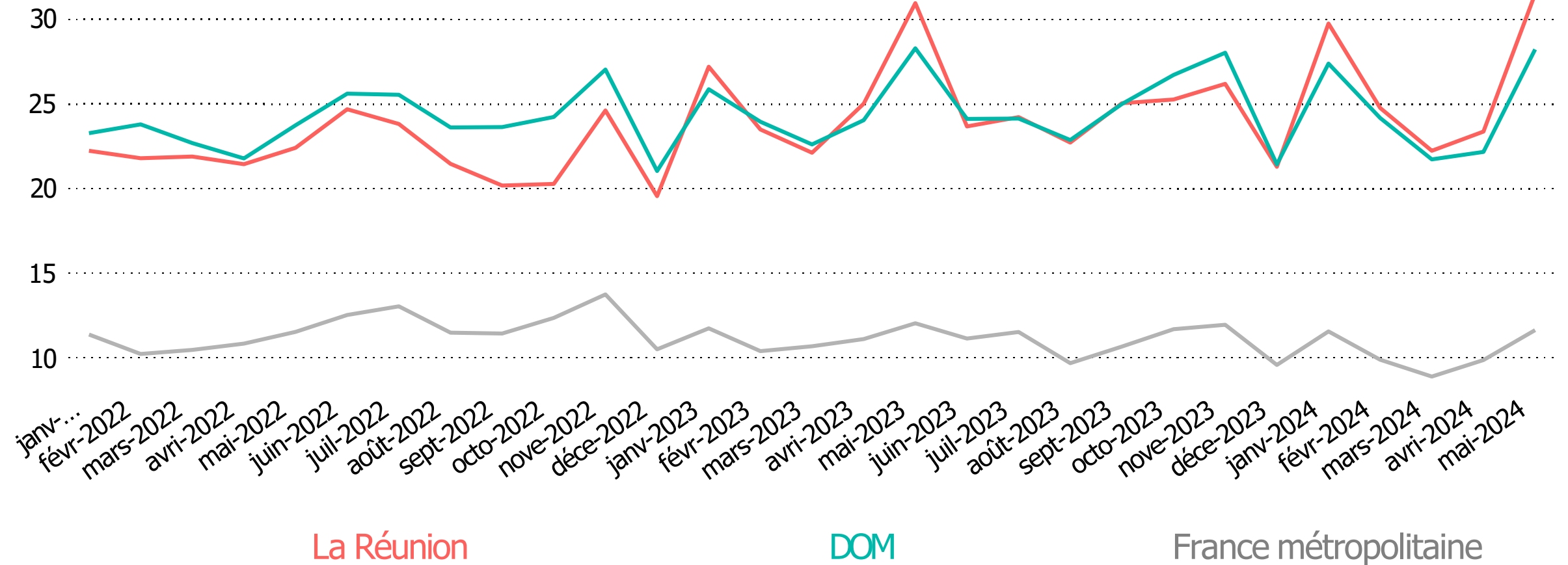
\*Données provisoires - \*\* Evolution calculée sur la base des données corrigées des jours ouvrés

## Évolution mensuelle corrigée des jours ouvrés (La Réunion)



# Flux d'inscriptions de personnes au FCC (pour 10 000 habitants)

Évolution mensuelle corrigée des jours ouvrés



La Réunion

DOM

France métropolitaine

# Indicateurs statistiques sur le surendettement

## La Réunion

	avril 2024	mai 2024*	Cumul de janvier à fin		2023
			mai 2024*	mai 2023	
Dossiers déposés	150	130	657	548	1 330
Dossiers recevables	104	126	563	415	1 054
Dossiers traités par les commissions (A+B+C+D)	111	130	591	526	1 335
Dossiers irrecevables (A)	15	15	73	53	138
Mesures de rétablissement personnel (B)	40	44	191	173	422
Mesures imposées suite RP sans LJ	40	44	191	173	422
Accords débiteurs sur les demandes d'ouverture d'une PRP avec LJ	0	0	0	0	0
Mesures de réaménagement des dettes (C)	47	56	278	212	601
Plans conventionnels pérennes	2	1	16	15	34
Plans d'attente	1	2	17	20	55
Mesures pérennes	31	36	170	111	322
Mesures d'attente	13	17	75	66	190
Dossiers clôturés (D) (y compris constats de non-accord n'ayant pas l'objet d'une couverture des mesures)	9	15	49	88	174
Relations avec les tribunaux Nombre de dossiers faisant l'objet d'un recours ou d'une contestation**	21	18	76	47	137

\*Données provisoires



# Précisions méthodologiques

- **Les dépôts de dossier de surendettement** sont dénombrés sur la base des commissions départementales en charge de les examiner.
- **Les droits au compte** (accordés aux personnes physiques et morales), qui correspondent aux désignations d'établissements bancaires par la Banque de France, sont établis sur la base :
  - des 2 premiers chiffres du code postal pour la France Métropolitaine
  - des 3 premiers chiffres du code postal pour les DOM.des banques désignées
- **Les inscriptions au fichier central des chèques (FCC)** sont établies sur la base :
  - des 2 premiers chiffres du code postal pour la France Métropolitaine
  - des 3 premiers chiffres du code postal pour les DOMdu domicile des personnes (physiques et morales) inscrites. Les retraits carte bancaire recensent les incidents déclarés par les banques adhérentes au GIE Carte Bancaire.
- **Les ratios calculés pour 10 000 habitants** sont établis sur la base des données de recensement de la population âgée de 15 ans et plus- données au 01/01/2022.
- Les données de l'année 2020 en raison de la crise sanitaire ne sont pas représentatives et sont écartées du baromètre.