

# LE BAROMÈTRE MENSUEL DE L'INCLUSION FINANCIÈRE

DEPARTEMENT : GUADELOUPE

**Juin 2024**

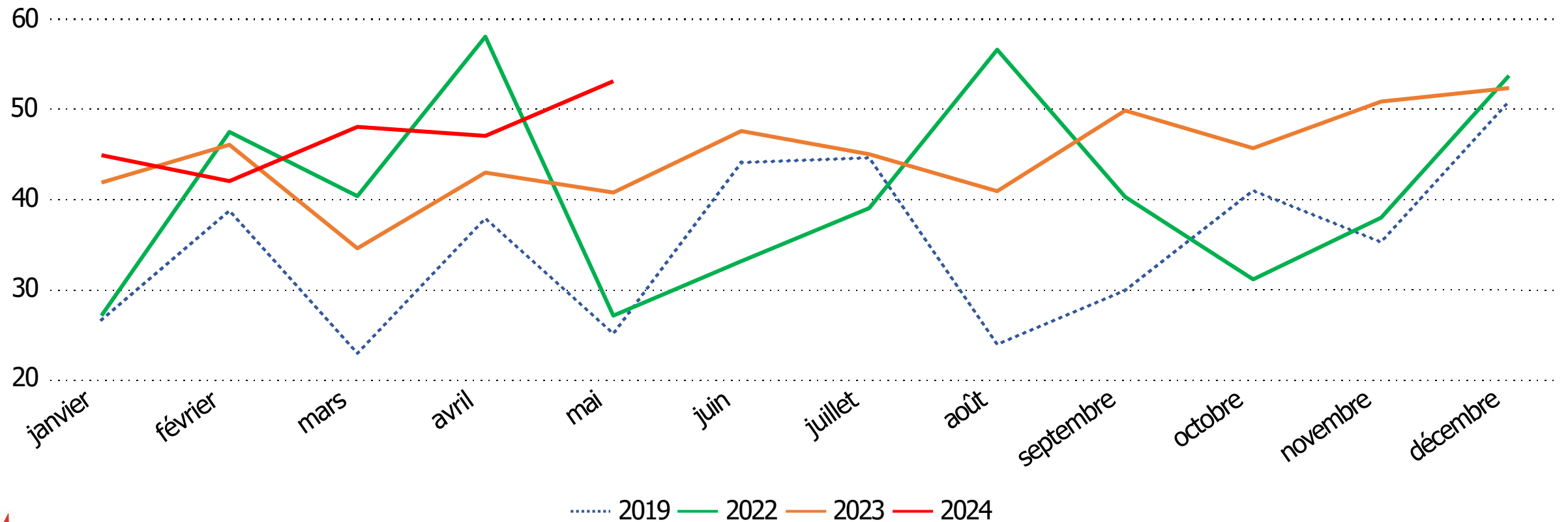
(données à fin mai 2024)

# Dépôts de dossiers de surendettement *(en nombre)*

Dossiers déposés	mai 2023	mai 2024*	Cumul 2023 (à fin mai)	Cumul 2024* (à fin mai)	Évolution du cumul** 2024/2023
	37	48	202	232	14 %

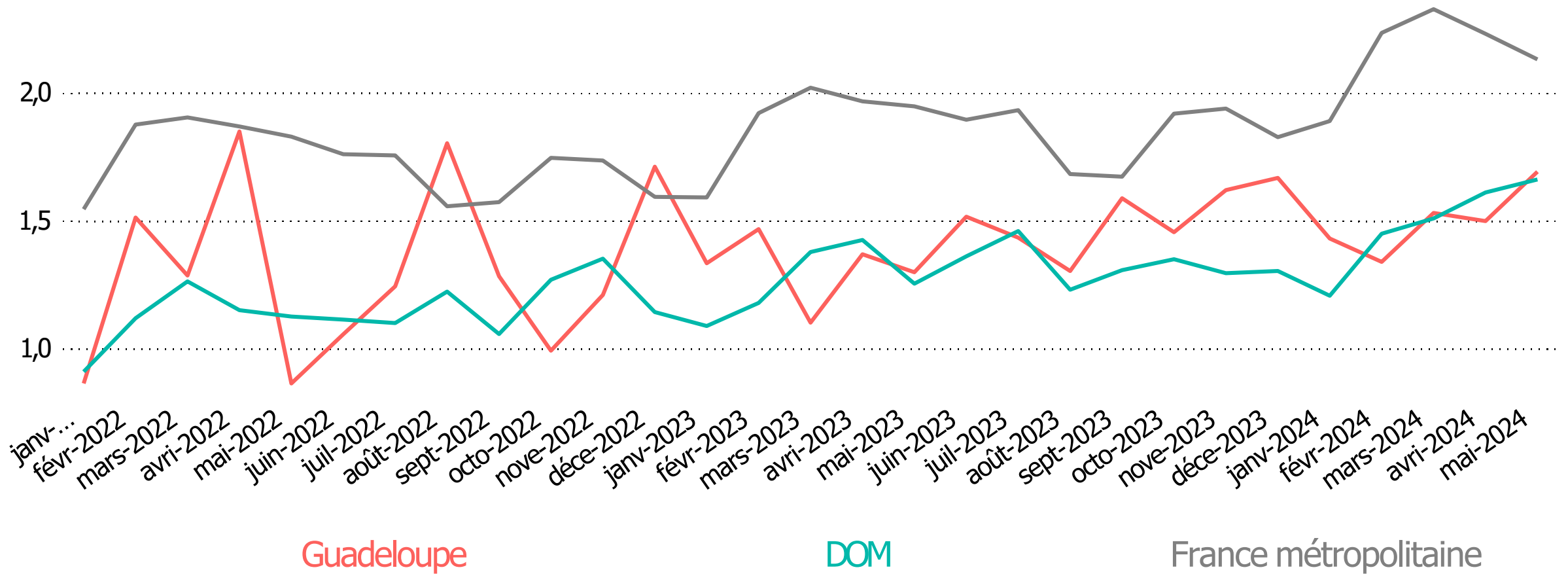
\*Données provisoires - \*\* Evolution calculée sur la base des données corrigées des jours ouvrés

## Évolution mensuelle corrigée des jours ouvrés (Guadeloupe)



# Dépôts de dossiers de surendettement (pour 10 000 habitants)

Évolution mensuelle corrigée des jours ouvrés



Guadeloupe

DOM

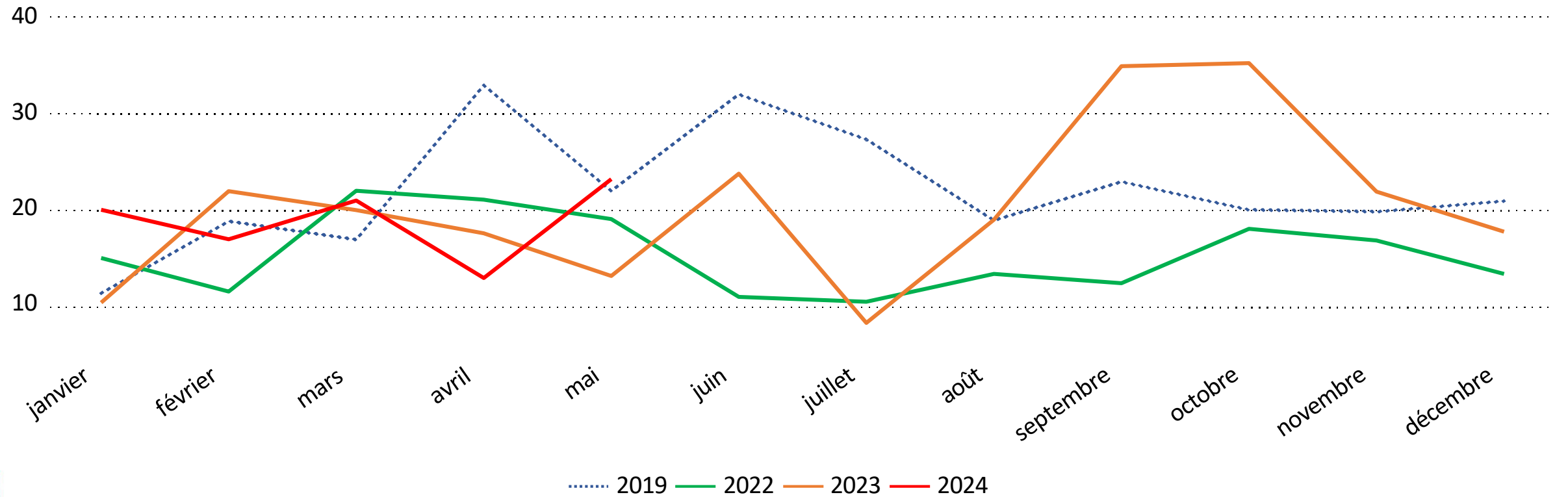
France métropolitaine

# Désignations de droit au compte bancaire *(en nombre)*

Nombre de désignations de banque pour l'ouverture d'un compte	mai 2023	mai 2024*	Cumul 2023 (à fin mai)	Cumul 2024* (à fin mai)	Évolution du cumul** 2024/2023
		12	21	82	93

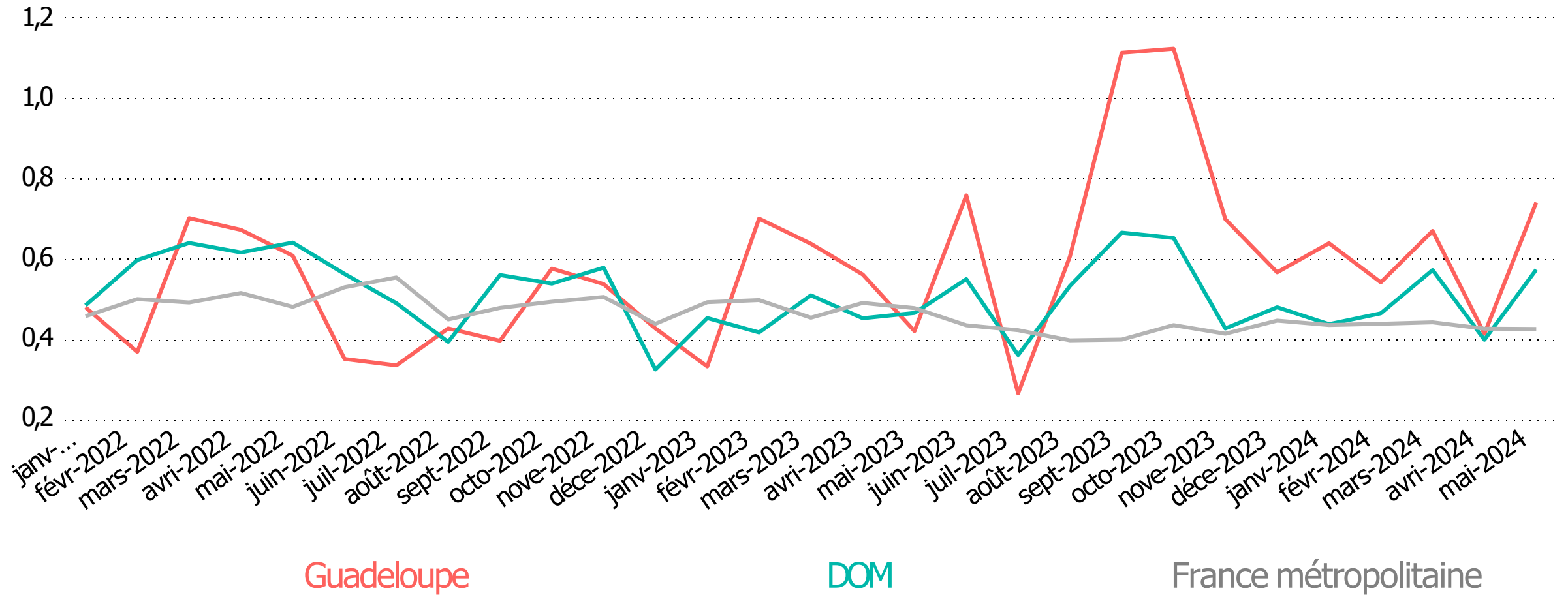
\*Données provisoires - \*\* Evolution calculée sur la base des données corrigées des jours ouvrés

## Évolution mensuelle corrigée des jours ouvrés (Guadeloupe)



# Désignations de droit au compte bancaire (pour 10 000 habitants)

## Évolution mensuelle corrigée des jours ouvrés



Guadeloupe

DOM

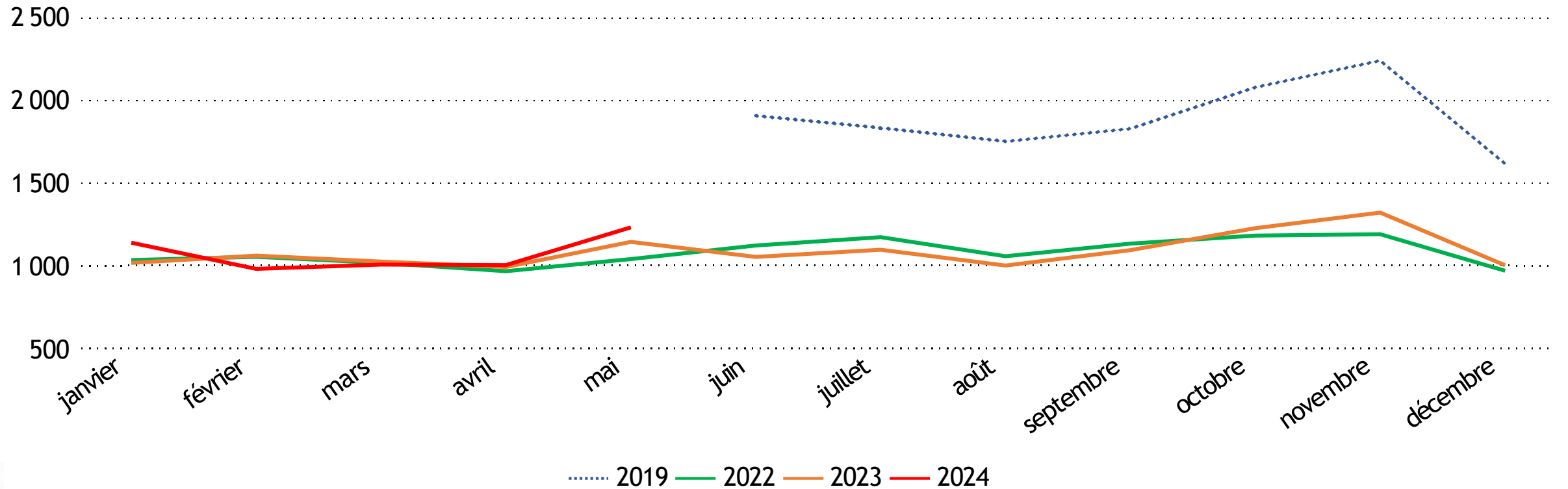
France métropolitaine

# Flux d'inscriptions de personnes au FCC (en nombre)

	mai 2023	mai 2024*	Cumul 2023 (à fin mai)	Cumul 2024* (à fin mai)	Évolution du cumul** 2024/2023
<b>Inscriptions au FCC</b>	<b>1 036</b>	<b>1 112</b>	<b>5 134</b>	<b>5 282</b>	<b>2 %</b>
dont incidents sur chèque	942	1 001	4 503	4 706	4 %
dont retraits de carte bancaire	97	114	663	598	-10 %

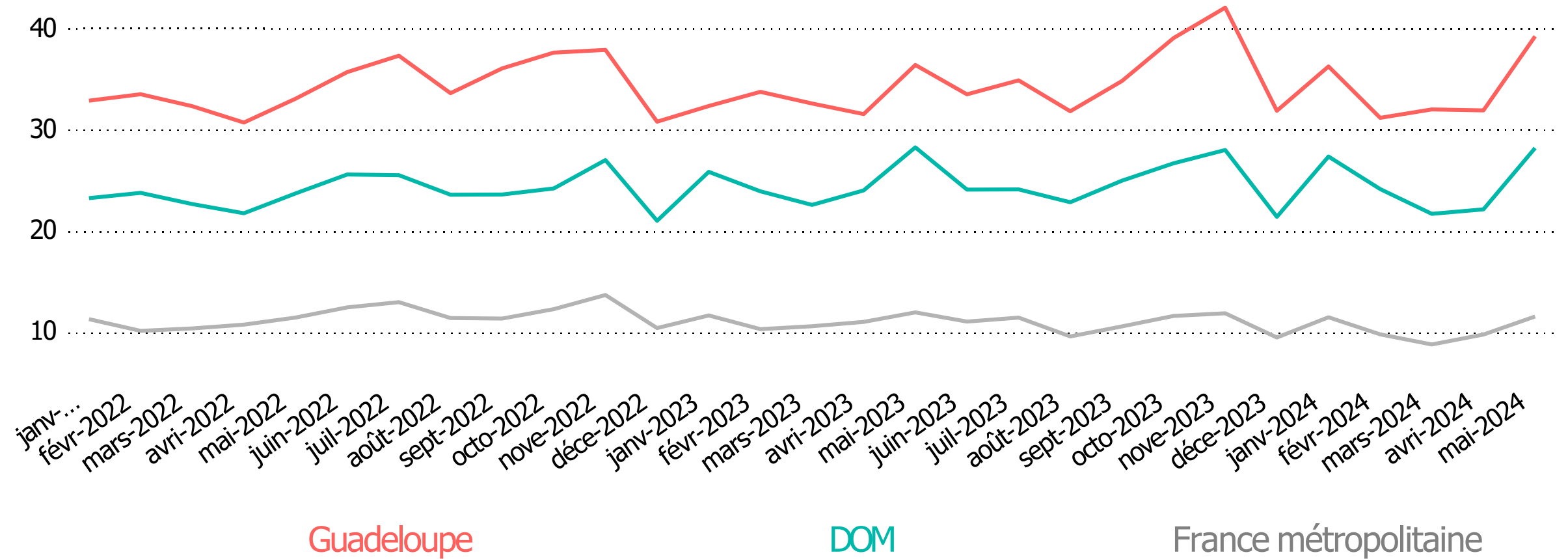
\*Données provisoires - \*\* Evolution calculée sur la base des données corrigées des jours ouvrés

## Évolution mensuelle corrigée des jours ouvrés (Guadeloupe)



# Flux d'inscriptions de personnes au FCC (pour 10 000 habitants)

Évolution mensuelle corrigée des jours ouvrés



Guadeloupe

DOM

France métropolitaine

# Indicateurs statistiques sur le surendettement

## Guadeloupe

	mars 2024	avril 2024*	Cumul de janvier à fin		2023
			avril 2024*	avril 2023	
Dossiers déposés	48	48	185	165	537
Dossiers recevables	36	37	168	138	424
Dossiers traités par les commissions (A+B+C+D)	50	51	199	178	493
Dossiers irrecevables (A)	6	4	20	13	54
Mesures de rétablissement personnel (B)	<b>21</b>	<b>24</b>	<b>79</b>	<b>76</b>	<b>198</b>
Mesures imposées suite RP sans LJ	21	24	79	76	197
Accords débiteurs sur les demandes d'ouverture d'une PRP avec LJ	0	0	0	0	1
Mesures de réaménagement des dettes (C)	<b>17</b>	<b>18</b>	<b>77</b>	<b>68</b>	<b>181</b>
Plans conventionnels pérennes	2	2	4	2	12
Plans d'attente	3	1	11	7	19
Mesures pérennes	8	12	46	42	118
Mesures d'attente	4	3	16	17	32
Dossiers clôturés (D) (y compris constats de non-accord n'ayant pas l'objet d'une couverture des mesures)	6	5	23	21	60
Relations avec les tribunaux Nombre de dossiers faisant l'objet d'un recours ou d'une contestation**	4	5	17	24	76

\*Données provisoires



# Précisions méthodologiques

- **Les dépôts de dossier de surendettement** sont dénombrés sur la base des commissions départementales en charge de les examiner.
- **Les droits au compte** (accordés aux personnes physiques et morales), qui correspondent aux désignations d'établissements bancaires par la Banque de France, sont établis sur la base :
  - des 2 premiers chiffres du code postal pour la France Métropolitaine
  - des 3 premiers chiffres du code postal pour les DOM.des banques désignées
- **Les inscriptions au fichier central des chèques (FCC)** sont établies sur la base :
  - des 2 premiers chiffres du code postal pour la France Métropolitaine
  - des 3 premiers chiffres du code postal pour les DOMdu domicile des personnes (physiques et morales) inscrites. Les retraits carte bancaire recensent les incidents déclarés par les banques adhérentes au GIE Carte Bancaire.
- **Les ratios calculés pour 10 000 habitants** sont établis sur la base des données de recensement de la population âgée de 15 ans et plus- données au 01/01/2022.
- Les données de l'année 2020 en raison de la crise sanitaire ne sont pas représentatives et sont écartées du baromètre.